



# RELATÓRIO DE GESTÃO 2023

SECRETARIA DE  
SEGURANÇA PÚBLICA  
E DEFESA SOCIAL



GOVERNO DO  
**PARÁ**

SECRETARIA DE  
**SEGURANÇA PÚBLICA  
E DEFESA SOCIAL**



**GOVERNO DO ESTADO DO PARÁ**  
**SECRETARIA DE ESTADO DE SEGURANÇA PÚBLICA E DEFESA SOCIAL**

**HELDER ZAHLUTH BARBALHO**  
**Governador do Estado**

**UALAME FIALHO MACHADO**  
**Secretário de Estado de Segurança Pública e Defesa Social**

**CLÁUDIO LUCIANO MONTEIRO DE OLIVEIRA**  
**Secretário Adjunto de Gestão Operacional**

**PAULO ROBERTO DOS SANTOS LIMA**  
**Secretário Adjunto de Gestão Administrativa**

**CARLOS ANDRÉ VIANA DA COSTA**  
**Secretário Adjunto de Inteligência e Análise Criminal**

# EQUIPE TÉCNICA

HÉLIO PAIXÃO DE MORAES  
**Assessor Técnico da SEGUP**

MÁRCIA CRISTINA DA SILVA GASPAR  
**Chefe de Gabinete da SAGO**

GIOVANA RODRIGUES E SILVA  
**Coordenador de Estatística e Análise Criminal**

LUANA ANDRESSA FREITAS RIBEIRO PERES  
**Técnico em Gestão Pública - Estatístico**



# LISTA DE TABELAS

Tabela 01: Produtividade de Ações de Prevenção e Cidadania no Marajó em 2023 .....	22
Tabela 02: Resultados das ações da Base Integrada Flutuante “Antônio Lemos” em 2023 .....	28
Tabela 03: Produtividade de Ações de Prevenção e Cidadania da Base Integrada Flutuante “Antônio Lemos” em 2023. ....	28
Tabela 04: Comparativo de registros de roubo à residência e/ou estabelecimentos comerciais e a embarcações entre 2021 a 2023 na região do Marajó .....	29
Tabela 05: Resultados obtidos pela GFLU em 2023 .....	30
Tabela 06: Quantidades ações desempenhadas pelo GRAESP em 2023 .....	30
Tabela 07: Operações aéreas de SEGURANÇA PÚBLICA e defesa social realizadas em 2023 .....	31
Tabela 08: Total de Pacientes atendidos e de atendimentos realizados em 2023 pelo Projeto Bem-Estar. ....	50
Tabela 09: Recursos orçamentários destinados para a SEGUP, no exercício 2023. ....	61
Tabela 10: Quantidade e Percentual por Classificação das Chamadas Recebidas pelo Atendimento 190 e Despacho em 2023 .....	80
Tabela 11: Quantidade e Percentual por Classificação das Chamadas Atendidas pelo 190 em 2023. ....	81
Tabela 12: Comparativo de trotes recebidos na Região Metropolitana de Belém por ano .....	81
Tabela 13: Ranking das 10 principais ocorrências via 190 na Região Metropolitana de Belém em 2023 .....	82
Tabela 14: Quantidade e Percentual por Classificação das Chamadas Recebidas pelo NIOp de Castanhal em 2023 .....	82
Tabela 15: Quantidade e Percentual por Classificação das Chamadas Atendidas pelo NIOp de Castanhal em 202 .....	82
Tabela 16: Quantidade e Percentual por Classificação das Chamadas Recebidas pelo NIOp de Capanema em 2023 .....	83
Tabela 17: Quantidade e Percentual por Classificação das Chamadas Atendidas pelo NIOp de Capanema em 2023 .....	83
Tabela 18: Quantidade e Percentual por Classificação das Chamadas Recebidas pelo NIOp de Marabá em 2023 .....	83
Tabela 19: Quantidade e Percentual por Classificação das Chamadas Atendidas pelo NIOp de Marabá em 2023 .....	83
Tabela 20: Quantidade e Percentual por Classificação das Chamadas Recebidas pelo NIOp de Santarém em 2023 .....	84
Tabela 21: Quantidade e Percentual por Classificação das Chamadas Atendidas pelo NIOp de Santarém em 2023 .....	84
Tabela 22: Quantidade e Percentual por Classificação das Chamadas Recebidas pelo NIOp de Paragominas em 2023 .....	84
Tabela 23: Quantidade e Percentual por Classificação das Chamadas Atendidas pelo NIOp de Paragominas em 2023 .....	84
Tabela 24: Quantidade e Percentual por Classificação das Chamadas Recebidas pelo NIOp de Altamira em 2023 .....	85
Tabela 25: Quantidade e Percentual por Classificação das Chamadas Atendidas pelo NIOp de Altamira em 2023 .....	85
Tabela 26: Quantidade e Percentual por Classificação das Chamadas Recebidas pelo NIOp de Conceição do Araguaia em 2023 .....	85
Tabela 27: Quantidade e Percentual por Classificação das Chamadas Atendidas pelo NIOp de Conceição do Araguaia em 2023 .....	85
Tabela 28: Quantidade e Percentual por Classificação das Chamadas Recebidas pelo CAD de Salinas em 2023 .....	86
Tabela 29: Quantidade e Percentual por Classificação das Chamadas Atendidas pelo CAD de Salinas em 2023 .....	86
Tabela 30: Quantidade e Percentual por Classificação das Chamadas Recebidas pelo CAD de Breves em 2023 .....	86
Tabela 31: Quantidade e Percentual por Classificação das Chamadas Atendidas pelo CAD de Breves em 2023 .....	87

Tabela 32: Quantidade e Percentual por Classificação das Chamadas Recebidas pelo CAD de Tucuruí em 2023 .....	87
Tabela 33: Quantidade e Percentual por Classificação das Chamadas Atendidas pelo CAD de Tucuruí em 2023 .....	87
Tabela 34: Quantidade e Percentual por Classificação das Chamadas Recebidas pelo CAD de Itaituba em 2023 .....	87
Tabela 35: Quantidade e Percentual por Classificação das Chamadas Atendidas pelo CAD de Itaituba em 2023 .....	87
Tabela 36: Quantidade e Percentual por Classificação das Chamadas Recebidas pelo CAD de Abaetetuba em 2023 .....	88
Tabela 37: Quantidade e Percentual por Classificação das Chamadas Atendidas pelo CAD de Abaetetuba em 2023 .....	88
Tabela 38: Quantidade e Percentual por Classificação das Chamadas Recebidas pelo CAD de Redenção em 2023 .....	88
Tabela 39: Quantidade e Percentual por Classificação das Chamadas Atendidas pelo CAD de Redenção em 2023 .....	88
Tabela 40: Ranking das 10 Naturezas com maiores registros de ocorrências a partir da visualização das câmeras de segurança pública em 2023 .....	89
Tabela 41: Ranking dos 10 Bairros com maiores registros de ocorrências a partir da visualização das câmeras de segurança pública em 2023 .....	90
Tabela 42: Os Municípios do Interior Paraense com maiores registros de ocorrências a partir da visualização das câmeras de segurança pública em 2023 .....	90
Tabela 43: Quantitativo de ligações pelo Disque-Denúncia recebidas por canal de recebimento em 2023 .....	93
Tabela 44: Quantitativo de ligações recebidas pelo Disque-Denúncia por destinação em 2023 .....	93
Tabela 45: Quantitativo e percentual de denúncias encaminhadas por órgão em 2023 .....	93
Tabela 46: Quantitativo e percentual de denúncias por natureza em 2023.....	94
Tabela 47: Quantitativo de armas e valores apreendidos após análise dos disque-denúncias respondidos no sistema em 2023.....	94
Tabela 48: Resultados obtidos após análise dos disque-denúncias respondidos no sistema em 2023 .....	95
Tabela 49: Quantidade de drogas apreendidas após análise dos disque-denúncias respondidos no sistema em 2023.....	95
Tabela 50: Quantidade de animais apreendidos e resgatados após análise dos disque-denúncias respondidos no sistema em 2023 .....	96
Tabela 51: Comparativo das metas de homicídios em 2023 no Estado do Pará por RISP .....	98
Tabela 52: Comparativo das metas de latrocínios em 2023 no Estado do Pará por RISP .....	99
Tabela 53: Comparativo das metas de lesão corporal seguida de morte em 2023 no Estado do Pará por RISP .....	100
Tabela 54: Comparativo das metas de feminicídio em 2023 no Estado do Pará por RISP .....	102
Tabela 55: Comparativo das metas de roubo em 2023 no Estado do Pará por RISP .....	103
Tabela 56: Taxa de homicídio por 100 mil habitantes, no Estado do Pará, no período 2018 a 2022, por Região de Integração.....	119
Tabela 57: Taxa de homicídio por 100 mil habitantes, no Estado do Pará, no período 2018 a 2021 e no período de janeiro a outubro de 2021 e 2022, por Região de Integração e município .....	110
Tabela 58: taxa de homicídio de jovens (15 a 29 anos), por 100 mil habitantes, no Estado do Pará, no período 2018 a 2023, por Região de Integração .....	113
Tabela 59: Taxa de homicídio de jovens (15 a 29 anos) por 100 mil habitantes, no Estado do Pará, no período 2018 a 2023, por Região de Integração e município .....	114
Tabela 60: Taxa de violência contra mulher por 100 mil habitantes, no Estado do Pará, no período 2018 a 2023, por Região de Integração .....	117
Tabela 61: Taxa de violência contra mulher (por 100 mil habitantes), no Estado do Pará, no período 2018 a 2023, por Região de Integração e município.....	118
Tabela 62: Taxa de mortes por acidente de trânsito por 100 mil habitantes, no Estado do Pará, nos anos de 2018 a 2023, por Região de Integração. ....	121
Tabela 63: Taxa de mortes por acidente de trânsito (por 100 mil habitantes), no Estado do Pará, nos anos de 2018 a 2023, por Região de Integração e município.....	121
Tabela 64: Taxa de roubos por 100 mil habitantes, no Estado do Pará, nos anos de 2018 a 2023, por Região de Integração.....	127
Tabela 65: Taxa de roubos (por 100 mil habitantes, no Estado do Pará, nos anos de 2018 a 2023, por Região de Integração e município.....	127

# LISTA DE FIGURAS

Figura 01: Reunião de Planejamento para a Operação Carnaval 2023, no distrito de mosqueiro, em 2023 .....	13
Figura 02: Reunião Operacional da Operação Círio 2023 realizada no CICC com os Gestores da Segurança Pública .....	14
Figura 03: Base Móvel instalado no largo do Redondo durante a procissão do Círio de Nazaré 2023 .....	14
Figura 04: Supervisão da SEGUP durante a procissão do Círio de Nazaré 2023.....	15
Figura 05: Monitoramento Integrado no CICC da prova do ENEM 2023 .....	15
Figura 06: Base Móvel Integrada instalada em Alter-do-Chão por ocasião do 50ª Çairé, em 2023.....	16
Figura 07: Base Fixa Integrada da SEGUP na Praia do Atalaia na Cidade de Salinas, em 2023.....	17
Figura 08: Base Integrada da Guarda Municipal de Belém na Operação Verão no Mosqueiro, em 2023. ....	17
Figura 09: Ação preventiva contra a violência realizada pela Diretoria de Políticas de Segurança Pública e Prevenção Social – DPS na ilha de Mosqueiro em 2023.....	18
Figura 10: Reunião no CICC da SEGUP com a Confederação Brasileira de Futebol (CBF) para o jogo Brasil x Bolívia no Estádio Olímpico Mangueirão, em 2023.....	18
Figura 11: Ação Integrada contra a importunação sexual no Estádio da Curuzu em Belém, em 2023...19	
Figura 12: Ações preventivas em decorrência do Dia Nacional de Combate ao Abuso e à Exploração Sexual de Crianças e Adolescentes, em 2023 .....	20
Figura 13: Ações de Cidadania realizada pela DPS na região do Marajó Oriental, em 2023 .....	21
Figura 14: Base Móvel instalada na Orla da Cidade de Bragança durante a Operação Festas Seguras, em 2023 .....	22
Figura 15: Reunião de Planejamento dos Representantes das forças de segurança federal, estadual e municipal de Belém no CICC para o evento da Cúpula da Amazônia, em 2023.....	23
Figura 16: Operação Curupira com a apreensão de madeiras na Vila Central em São Felix do Xingu, em 2023 .....	24
Figura 17: Início da Operação Ory na Base Móvel instalada no Distrito de Icoaraci com os órgãos do SIEDS, em 2023 .....	25
Figura 18: Celebração da Assinatura do Acordo de Cooperação Técnica entre a SEGUP e do Ministério da Justiça realizado no CICC, em 2023 .....	25
Figura 19: Base Móvel de apoio à 56ª Feira Agropecuária em Paragominas, em 2023 .....	26
Figura 20: Base Móvel de apoio à 41ª edição do Festival do Abacaxi em Barcarena, em 2023.....	27
Figura 21: Base Integrada Flutuante “Antônio Lemos” localizada rio Tajapuru, no Município de Breves, em 2023 .....	27
Figura 22: Entrega pela SEGUP de Embarcação para o policiamento no Município da Vigia de Nazaré, em 2023 .....	29
Figura 23: Unidade Móvel de Simulador de Tiro para agentes do SIED, em 2023 .....	32
Figura 24: Sistema Tecnológico de Consulta de Dados SINESP CAD, em 2023 .....	33
Figura 25: Treinamento SINESP CAD, módulo Escalante e APP Agente de Campo aos agentes do SIEDS, em 2023 .....	34
Figura 26: Implantação e Treinamento SINESP CAD e Videomonitoramento com Câmeras em Mosqueiro em 2023 .....	34
Figura 27: Sala do Núcleo de Atendimento de Operações de Marabá, em 2023 .....	37
Figura 28: Sala do Centro de Atendimento e Despacho de Urgências no 15º Batalhão de Polícia Militar, Itaituba, em 2023 .....	38
Figura 29: Relatório de Análise de Resultados elaborado pelo NGR em 2023 .....	39
Figura 30: Operacionalidade do PARGEAO no âmbito da PMPA, em 2023 .....	40
Figura 31: Resultados Intermediários originados pelo PARGEAO no âmbito da PMPA, em 2023 .....	40
Figura 32: Solenidade de colação de grau do Curso Superior em Tecnologia em Segurança Pública em 2023 .....	43
Figura 33: Curso de Guardas Municipais de Ananindeua em 2023.....	45
Figura 34: Curso de Cerimonial e Protocolo realizado na Cidade de Marabá em 2023.....	46
Figura 35: Capacitação dos policiais militares no CICC realizado em 2023 sobre a operacionalização do PARGEAO.....	47
Figura 36: Atividade lúdica do projeto REVIVER desenvolvido no IESP em 2023 .....	48
Figura 37: Atividade de artes marciais do projeto AMOR desenvolvido no IESP em 2023 .....	48

Figura 38: Celebração da Posse dos Conselheiros do CONSEP e Representantes do SIEDS - Biênio 2023/2024 .....	52
Figura 39: Representantes da Sociedade Civil (CEDENPA, PARAVIDDA e SDDH) na Reunião Extraordinário no CONSEP .....	52
Figura 40: 379ª Reunião Ordinária do CONSEP em 16 de março de 2023 .....	54
Figura 41: 381ª Reunião Ordinária do CONSEP em 16 de março de 2023 .....	55
Figura 42: Delegacia de Afuá reformada em 2023 .....	71
Figura 43: Delegacia de Anajá reformada em 2023 .....	71
Figura 44: Delegacia de Barcarena reformada em 2023 .....	71
Figura 45: Delegacia de Xinguara reformada em 2023 .....	72
Figura 46: VAN adquirida para a PC/PA em 2023 .....	73
Figura 47: VANS adquiridas para a PMPA em 2023 .....	74
Figura 48: Stand fixo de tiro virtual adquirido em 2023 .....	74
Figura 49: Tablets Multiespectrais Forenses adquiridos para a PC em 2023 .....	75
Figura 50: Despesas totais do FISP levando-se em consideração obras/serviços de engenharia, manutenção predial, aquisição de equipamentos e materiais, contratos de serviços contínuos de 2019 a 2023 .....	76
Figura 51: Despesas com obras/serviços de engenharia e manutenção predial para a PC/PA, de 2019 a 2023 .....	77
Figura 52: Despesas com equipamentos/materiais para a PC/PA de 2019 a 2023 .....	77
Figura 53: Despesas com equipamentos/materiais para a SEGUP (gerenciamento) de 2019 a 2023 .....	78
Figura 54: Palestra sobre o disque-denúncia para os servidores do SIEDS em 2023 .....	96
Figura 55: Comparativo das metas de homicídios em 2023 no Estado do Pará .....	97
Figura 56: Comparativo das metas de latrocínio em 2023 no Estado do Pará .....	98
Figura 57: Comparativo das metas de lesão corporal seguida de morte em 2023 no Estado do Pará .....	100
Figura 58: Comparativo das metas feminicídios em 2023 no Estado do Pará. ....	101
Figura 58: Comparativo das metas roubo em 2023 no Estado do Pará. ....	102
Figura 59: Série histórica da taxa de homicídio, no Estado do Pará, no período 2018 a 2023 (JAN-DEZ), por registro e taxa (100 mil habitantes). ....	109
Figura 60: Série histórica da taxa de homicídio de jovens (15 a 29 anos), no Estado do Pará, no período 2018 a 2023, por registro e taxa (100 mil habitantes). ....	112
Figura 61: Série histórica da taxa de violência contra mulher, no Estado do Pará, no período 2018 a 2023, por registro e taxa (100 mil habitantes).. ....	116
Figura 62: Série histórica da taxa mortes por acidentes de trânsito, no Estado do Pará, no período 2018 a 2023, por registro e taxa (100 mil habitantes). ....	120
Figura 63: Série histórica da taxa de roubos, no Estado do Pará, nos anos 2018 a 2023, por registro e taxa (100 mil habitantes) .....	126

## LISTA DE SIGLAS

<b>Sigla</b>	
ACP	ARQUITETURA DE CORRELAÇÃO DE PROJETOS
ALEPA	ASSEMBLEIA LEGISLATIVA DE ESTADO DO PARÁ
BI	BUSINESS INTELIGENCE
BOP	BOLETINS DE OCORRÊNCIA
CAD	CENTRO DE ATENDIMENTO E DESPACHO
CBM	CORPO DE BOMBEIROS MILITAR
CFP	CURSO DE FORMAÇÃO DE PRAÇAS
CICC	CENTRO INTEGRADO DE COMANDO E CONTROLE
CICCM	CENTRO INTEGRADO DE COMANDO E CONTROLE MÓVEL
CISPEDS	COMITÊS INTEGRADOS DE SEGURANÇA PÚBLICA E DEFESA SOCIAL
CMA	COMITÊ DE MONITORAMENTO E AVALIAÇÃO
CONSEP	CONSELHO ESTADUAL DE SEGURANÇA PÚBLICA
CONSUP	CONSELHO SUPERIOR DE POLÍCIA
CPRMA	COMITÊ PERMANENTE DE RELIGIÃO DE MATRIZ AFRICANA
CVLI	CRIMES VIOLENTOS LETAIS INTENCIONAIS
DEAC	DIRETORIA DE ESTATÍSTICA E ANÁLISE CRIMINAL
DIC	DIRETORIA DE INTELIGÊNCIA CRIMINAL
DIPREV	DIRETORIA DE PREVENÇÃO DA VIOLÊNCIA
DNIT	DEPARTAMENTO NACIONAL DE INFRAESTRUTURA DE TRANSPORTES
EAP	ESTRUTURA ANALÍTICA DE PROJETOS
FESP	FUNDO ESTADUAL DE SEGURANÇA PÚBLICA
FISP	FUNDO DE INVESTIMENTO DE SEGURANÇA PÚBLICA
GFLU	GRUPAMENTO FLUVIAL DO ESTADO DO PARÁ
GRAESP	GRUPAMENTO AEREO DO ESTADO DO PARÁ
IARA	INTELIGÊNCIA ARTIFICIAL RÁPIDA
IESP	INSTITUTO DE ENSINO DE SEGURANÇA PÚBLICA DO PARÁ
MIAE	MORTES DECORRENTES DE INTERVENÇÕES DE AGENTES DO ESTADO
NGR	NÚCLEO DE GESTÃO POR RESULTADOS
NIOPS	NÚCLEO INTEGRADO DE OPERAÇÕES
NPC	NÚCLEO DE PROJETOS CORPORATIVOS
ODS	OBJETIVO DE DESENVOLVIMENTO SUSTENTÁVEL
OGE	ORÇAMENTO GERAL DO ESTADO
PARGEAO	PROGRAMA DE ANÁLISE DE RESULTADOS DE GESTÃO ESTRATÉGICA ADMINISTRATIVA E OPERACIONAL
PBE	PONTOS BASE ESTRATÉGICOS
PEOSP	POLÍTICA ESTADUAL DE APOIO AOS ORGÃOS MUNICIPAIS DE SEGURANÇA PÚBLICA
PESP	PLANO ESTADUAL DE SEGURANÇA PÚBLICA E DEFESA SOCIAL
PSS	PROCESSO SELETIVO SIMPLIFICADO
RIAC	RELATÓRIO DE INTELIGÊNCIA E ANÁLISE CRIMINAL
RISPs	REGIÃO INTEGRADAS DE SEGURANÇA PÚBLICA
RMB	REGIÃO METROPOLITANA DE BELÉM
SEGUP	SECRETARIA DE ESTADO DE SEGURANÇA PÚBLICA E DEFESA SOCIAL
SIAC	SECRETARIA ADJUNTA DE INTELIGÊNCIA E ANÁLISE CRIMINAL
SIEDS	SISTEMA INTEGRADO DE SEGURANÇA PÚBLICA
TIC	TECNOLOGIA DA INFORMAÇÃO E DA COMUNICAÇÃO



# SUMÁRIO

1. PALAVRA DO SECRETÁRIO DE SEGURANÇA PÚBLICA DO ESTADO DO PARÁ .....	11
2. APRESENTAÇÃO .....	12
3. PRINCIPAIS AÇÕES E OPERAÇÕES .....	13
3.1 EM EVENTOS SÓCIO-CULTURAIS .....	13
3.2 EM EVENTOS POLÍTICOS .....	23
3.3 EM EVENTOS AMBIENTAIS .....	24
3.4 AO ENFRENTAMENTO DO CRIME ORGANIZADO .....	25
4. INFRAESTRUTURA E TECNOLOGIA .....	26
4.1 CICC MÓVEL .....	26
4.2 BASE INTEGRADA FLUTUANTE DE ANTONIO LEMOS .....	27
4.3 LANCHA POLICIAL .....	29
4.4 AERONAVES .....	30
4.5 UNIDADE FIXA DE TREINAMENTO VIRTUAL DE TIRO .....	32
4.6 SISTEMA SINESP CAD, APP AGENTE DE CAMPO E SISTEMA CÓRTEX .....	32
4.7 PROGRAMA DE PROTEÇÃO AOS DEFENSORES DOS DIREITOS HUMANOS – PPDDH .....	35
4.8 SISTEMA ALERTA ESCOLAR .....	35
4.9 SISTEMA DE RASTREAMENTO E GEORREFERENCIAMENTO DE VIATURAS – TRACKER .....	35
4.10 MAPA COM PLOTAGEM DE CÂMERAS E VISUALIZAÇÃO EM TEMPO REAL .....	35
4.11 MODERNIZAÇÃO DA INFRAESTRUTURA TECNOLÓGICA .....	36
4.12 COORDENAÇÃO DE TELECOMUNICAÇÕES .....	36
4.13 MONITORAMENTO E GERENCIAMENTO DE REDE .....	36
4.14 DESENVOLVIMENTO ESTRATÉGICO DE BUSINESS INTELLIGENCE (BI) .....	38
4.15 PROGRAMA DE ANÁLISE DE RESULTADOS DA GESTÃO ESTRATÉGICA ADMINISTRATIVA E OPERACIONAL- PARGEAO .....	39
4.16 ARGOS INTELIGÊNCIA .....	41
4.17 CRONOS .....	41
4.18 SISTEMAS TECNOLÓGICOS DO SIAC .....	41
5. FORMAÇÃO, CAPACITAÇÃO E TREINAMENTO .....	43
5.1 CURSOS DE NÍVEL SUPERIOR .....	43
5.2 CURSOS PROFISSIONALIZANTES .....	44
5.3 CURSOS DE APERFEIÇOAMENTO, ATUALIZAÇÃO E TREINAMENTO .....	45
6. PROJETOS SOCIAIS .....	47
6.1 REVIVER .....	48
6.2 “ARTES MARCIAIS OPERANDO RESULTADOS” – AMOR .....	48
6.3 PROJETO BEM-ESTAR .....	49
7. CONSELHO ESTADUAL DE SEGURANÇA PÚBLICA (CONSEP) .....	51
7.1 REUNIÕES .....	51
7.2 PORTARIAS .....	57
7.3 RESOLUÇÕES .....	58

7.4	DECRETOS .....	60
8.	ORÇAMENTOS .....	61
8.1	PLANO PLURIANUAL 2020-2023 .....	61
8.2	FUNDO DE INVESTIMENTO DE SEGURANÇA PÚBLICA – FISP.....	69
8.3	FUNDO ESTADUAL DE SEGURANÇA PÚBLICA E DEFESA SOCIAL- FESP.....	78
9.	ESTATÍSTICA CRIMINAL.....	80
9.1	CENTRO INTEGRADO DE OPERAÇÕES- CIOP.....	80
9.2	DISQUE-DENÚNCIA 181/SEGUP .....	92
9.3	NÚCLEO DE GESTÃO POR RESULTADOS-NGR.....	97
9.4	SECRETARIA ADJUNTA DE INTELIGÊNCIA E ANÁLISE CRIMINAL- SIAC.....	104
10.	PERSPECTIVAS .....	130

## **1. PALAVRA DO SECRETÁRIO DE SEGURANÇA PÚBLICA DO ESTADO DO PARÁ**

Após a conclusão de um ciclo de 4 anos do primeiro mandando do Governador Helder Barbalho, do qual importa destacar a queda expressiva dos índices de criminalidade no Estado do Pará, a ponto desta unidade da federação figurar como destaque no cenário nacional no desenvolvimento de políticas de segurança pública assertivas, o ano de 2023 se apresentou como o grande desafio de se manter a tendência de queda nos registros de crimes, pois que é consabido que nesta área, quanto maiores as reduções alcançadas, mais difícil se torna seguir nesta mesma direção.

Ante essa conjuntura, o trabalho de gestão desenvolvido no âmbito da Secretaria de Estado de Segurança Pública e Defesa Social (SEGUP) foi mantido nas balizas determinadas pela tríade: Integração, Inteligência e Investimento. E assim, as ações e operações sinérgicas desenvolvidas pelas instituições que integram o Sistema Estadual de Segurança Pública e Defesa Social (SIEDS), lastreadas em conteúdos de inteligência policial e estratégica, somadas a níveis inéditos de investimentos que vem determinando avanços tecnológicos, estruturais, e o maior incremento de recursos humanos já registrados em todos os tempos, determinou fechar o ano de 2023, que marcou o início de um novo ciclo de governo, com a memorável manutenção da tendência de queda na criminalidade.

Com o mesmo nível de importância, importa pontuar a participação do SIEDS na soma de esforços com a Secretaria de Estado do Meio Ambiente e Sustentabilidade (SEMAS), para proporcionar a deflagração da Operação Curupira destinada a reprimir crimes ambientais, e promover a inflexão na medição da curva das áreas desmatadas nos 15 (quinze) municípios onde mais se promove ataque sobre a floresta nativa. E neste ponto, é digno de registro festejar o atingimento da marca de 67% de redução no desmatamento, nos colocando uma vez mais na condição de exemplo a ser seguido no cenário nacional.

É fato que a despeito dos desafios superados, e do conjunto de bons resultados alcançados, há muito a ser feito, pois não se pode deixar de considerar que mesmo com a redução já alcançada de mais de 50% nos indicadores de criminalidade violenta no Estado do Pará, a violência ainda é um fator de incômodo na vida das pessoas, diante do que a manutenção das políticas públicas exitosas como o festejado exemplo dos Territórios Pela Paz, e a introdução de inovações que já se encontram em fase de implementação e planejamento, devem continuar como foco da SEGUP, para que a cada dia se alcance mais paz em nosso Estado do Pará.

**UALAME FIALHO MACHADO**

SECRETÁRIO DE SEGURANÇA PÚBLICA E DEFESA SOCIAL

## **2. APRESENTAÇÃO**

O Relatório de Gestão da Secretaria Estadual de Segurança Pública e Defesa Social é uma prestação de contas à sociedade a partir de uma visão clara e objetiva sobre o desempenho, ações estratégicas, governança, capacitações, projetos, relações com a comunidade, tecnologia, infraestrutura, orçamento e resultados alcançados em favor da ordem pública.

O enfrentamento da criminalidade e da violência em busca da segurança de seus cidadãos requerem esforços que ultrapassam os investimentos logísticos e humanos. Por isso, a SEGUP de forma harmônica e integrada em seu gerenciamento com os órgãos do SIEDS dispuseram serviços diversos, tanto para seus servidores como para a população em geral, que vão de capacitações, debates temáticos até a formação de novos profissionais.

Neste documento de divulgação pública, a população paraense identificará os principais esforços do Sistema de Segurança Pública do Estado, bem como toda a origem dos processos de entrega do serviço de segurança pública e as perspectivas para o futuro.

Portanto, este relatório fará a descrição de forma sintética do trabalho estrategicamente planejado visto na operacionalidade dos setores que compõem e realizam a Segurança Pública e a Preservação da Ordem Pública.



### 3. PRINCIPAIS AÇÕES E OPERAÇÕES

#### 3.1 EM EVENTOS SÓCIO-CULTURAIS

##### 3.1.1 OPERAÇÃO CARNAVAL

Foi garantido a incolumidade das pessoas e do patrimônio nos locais do evento e em todas as áreas que sofram os efeitos diretos e indiretos da festa popular, a exemplo da Cidade de Belém e seus Distritos de Mosqueiro e Icoaraci, bem como Salinas, Abaetetuba, Cametá, Curuçá, Vigia, dentre outras localidades de grandes aglomerações.

**Figura 01:** Reunião de Planejamento para a Operação Carnaval, no Distrito de Mosqueiro - Belém, no ano de 2023.



Fonte: CICC/2024.

##### 3.1.2 OPERAÇÃO CÍRIO 2023

Durante a Operação Círio edição 2023 as Forças de Segurança de todas as esferas (federal, estaduais e municipais) e segmentos da sociedade civil organizada foram mobilizadas para garantir a segurança em todas as procissões.

**Figura 02:** Reunião Operacional da Operação Círio, realizada no CICC com os Gestores da Segurança Pública, em Belém, no ano de 2023.



Fonte: CICC/2024.

**Figura 03:** Base Móvel instalado no largo do Redondo durante a procissão do Círio de Nazaré, em Belém, no ano de 2023.



Fonte: CICC/2024.



**Figura 04:** Supervisão da SEGUP durante a procissão do Círio de Nazaré, em Belém, no ano de 2023.



Fonte: DPS/2024.

### 3.1.3 OPERAÇÃO ENEM

Ocorrido nos dias 05 e 12 de novembro de 2023, todo o processo de planejamento, execução, monitoramento e avaliação das provas ocorreu de forma integrada entre os órgãos do sistema de segurança no Centro Integrado de Comando e Controle (CICC).

**Figura 05:** Monitoramento Integrado no CICC da prova do ENEM, em Belém, no ano de 2023.



Fonte: CICC/2024.

### 3.1.4 OPERAÇÃO ÇAIRÉ

Foi garantido a incolumidade dos participantes do evento e da população local mediante segurança ostensiva com os órgãos do Sistema de Segurança Pública do Estado e Municipal no 50ª Çairé 2023 no município de Santarém.

**Figura 06:** Base Móvel Integrada instalada em Alter-do-Chão por ocasião do 50ª Çairé, no ano de 2023.



Fonte: CICC/2024.

### 3.1.5 AÇÃO NA EXPO-FAVELA INNOVATION

Manutenção da ordem pública em um dos eventos mais importantes de empreendedorismo para moradores da periferia, que foi realizado na Usina da Paz Jurunas/Condor na cidade de Belém pela Favela Holding, em parceria com a Central Única das Favelas (Cufa) e apoio do Governo do Pará, via Secretaria Estratégica de Articulação da Cidadania (Seac).

### 3.1.6 OPERAÇÃO VERÃO 2023

Segurança das pessoas e do patrimônio público/privado em todo o Estado do Pará, por conta da grande procura de pessoas pelos balneários já renomados e conhecidos, como os balneários paraenses localizados em Salinas, vila de Ajuruteua em Bragança, Mosqueiro e Outeiro.

Foram, ainda, desenvolvidas ações preventivas que visaram coibir e conscientizar os veranistas, em locais com um grande fluxo de pessoas, acerca da:



exploração sexual contra crianças e adolescentes, violência contra a mulher; uso do cerol e perturbação do sossego alheio. A partir da abordagem e entrega de material impresso, assim como elucidações acerca do mesmo. E, na necessidade de intervenção ostensiva, os infratores foram responsabilizados de acordo com a contravenção que praticaram, pelas entidades parceiras ali presentes dentro de suas atribuições.

**Figura 07:** Base Fixa Integrada da SEGUP na Praia do Atalaia na Cidade de Salinas, no ano de 2023.



Fonte: CICC/2024.

**Figura 08:** Base Integrada da Guarda Municipal de Belém na Operação Verão no Mosqueiro, no ano de 2023.



Fonte: CICC/2024.

**Figura 09:** Ação preventiva contra a violência realizada pela Diretoria de Políticas de Segurança Pública e Prevenção Social – DPS na ilha de Mosqueiro, no ano de 2023.



Fonte: DPS/2024.

### 3.1.17 OPERAÇÃO JOGO BRASIL X BOLÍVIA

No mês de setembro ocorreu o jogo de Brasil e Bolívia, pelas eliminatórias da Copa do mundo masculina FIFA 2026, no estádio Olímpico do Pará, o Novo Mangueirão. Para garantir a segurança durante o jogo foram realizadas diversas reuniões estratégicas com todos os órgãos da Segurança pública para reforçar as ações ostensivas e preventivas, além da organização do fluxo e ordenamento do trânsito.

**Figura 10:** Reunião no CICC da SEGUP com a Confederação Brasileira de Futebol (CBF) para o jogo Brasil x Bolívia no Estádio Olímpico Mangueirão, em Belém, no ano de 2023.




Fonte: CICC/2024.



### 3.1.18 CONTRA IMPORTUNAÇÃO SEXUAL NOS ESTÁDIOS 2023

A ação teve como finalidade promover a conscientização acerca da importunação sexual nos estádios, através da abordagem e entrega de material impresso, assim como orientações, divulgação de canais de denúncia e demais medidas para assegurar, as mulheres que frequentam os estádios, proteção e na presente ação foram utilizadas as viaturas na cor rosa da SEGUP, Polícia Civil e Guarda Municipal de Belém, fortalecendo a presença do Estado na garantia de direitos e segurança de mulheres que buscam lazer nos estádios

**Figura 11:** Ação Integrada contra a importunação sexual no Estádio da Curuzu, em Belém, no ano de 2023.



Fonte: DPS/2024.

### 3.1.19 CIDADANIA CARCERÁRIA

A visita carcerária teve como finalidade identificar as condições das instalações carcerárias da população LGBT encarcerada. A visitação foi acompanhada por servidores da SEAP que conduziram os representantes do comitê, estes que puderam acompanhar as atividades e o bloco carcerário onde estão alocados o público LGBTQIA+. O comitê teve a liberdade para interagir, bem como avaliar as condições estruturais e higiênicas do bloco.

### 3.1.20 COMBATE AO ABUSO E À EXPLORAÇÃO SEXUAL DE CRIANÇAS E ADOLESCENTES

As ações foram realizadas em alusão ao “18 DE MAIO - Dia Nacional de Combate ao Abuso e à Exploração Sexual de Crianças e Adolescentes” com atividades alinhadas com o Plano Estadual de Enfrentamento a Violência Sexual contra crianças e adolescentes – PEEVSCA, a exemplo de Seminários, Caminhadas e Mesas de Discussões. A DPS, inclusive, participa das reuniões ordinárias mensais realizadas pelo Programa de Proteção às Crianças e Adolescentes Ameaçados de Morte da Secretaria de Estado de Igualdade Racial e Direitos Humanos – SEIRDH.

**Figura 12:** Ações preventivas em decorrência do Dia Nacional de Combate ao Abuso e à Exploração Sexual de Crianças e Adolescentes, no ano de 2023.



Fonte: DPS/2024.



### 3.1.21 AÇÃO PRÓ MULHER PARÁ

Criado em 09/03/2022 em alusão ao dia da mulher, visando enfrentar, prevenir e proporcionar às mulheres vítimas de violência doméstica um atendimento técnico e proteção, a partir de profissionais de segurança pública e da rede de garantia de direitos devidamente capacitados.

### 3.1.22 PREVENÇÃO E CIDADANIA POR TODO O PARÁ

Realizada na região do Marajó Oriental (Soure, Salvaterra e Cachoeira do Arari), onde foram implementadas Ações e Capacitações Preventivas no enfrentamento de violência contra Crianças, Adolescentes e Mulheres, e demais vítimas e/ou pessoas em situação de vulnerabilidade. Foram disponibilizados diversos serviços através de 14 órgãos: Ministério da Previdência Social, Ministério dos Direitos Humanos e Cidadania, Ministério da Saúde, Ministério da Previdência Social, Corpo de Bombeiros Militar do Estado do Pará, Disque Denúncia, Polícia Militar do Estado do Pará, Polícia Civil do Estado do Pará, Defensoria Pública do Estado, Marinha do Brasil, Prefeituras Cachoeira do Arari, Salvaterra, Soure, Secretaria de Estado de Justiça, Secretaria de Estado da Mulher, Secretaria de Estado da Saúde e Receita Federal.

**Figura 13:** Ações de Cidadania realizada pela DPS na região do Marajó Oriental, no ano de 2023.



Fonte: DPS/2024.

**Tabela 01:** Produtividade de Ações de Prevenção e Cidadania no Marajó em 2023.

ORD	MUNICÍPIO	ATENDIMENTOS	ATENDIMENTOS	EXAME PCCU	ENTREGA DE CADEIRAS DE RODAS E BANHO	EMIÇÃO	ATENDIMENTO JURÍDICO	CAD	CPF
		I N S S	SAÚDE			RG		ÚNICO	
1	SOURE	276	4.254	13	70	802	70	57	275
2	CACHOEIRA DO ARARI	292	3.799	-	57	655	77	34	293
3	SALVATERRA	150	1.370	28	88	605	56	-	280
TOTAL		718	9.423	41	215	2.062	203	-	848

PALESTRA PROGRAMA MINHA ESCOLA, MEU REFÚGIO / TRIBUNAL DE JUSTIÇA - TJ: 35

PROFISSIONAIS DA EDUCAÇÃO.

<b>TOTALIZANDO</b>	<b>13.510 ATENDIMENTOS</b>
--------------------	----------------------------

Fonte: DPS/2024.

### 3.1.23 OPERAÇÃO FESTAS SEGURAS

Tem-se anualmente no mês de dezembro grande circulação de dinheiro no mercado, decorrentes do pagamento do 13º salário e de diversas programações associados aos festejos de Natal e fim de ano, o que aumentam a probabilidade das práticas criminosas, principalmente dos roubos e furtos. Assim, a SEGUP expandiu o reforço da segurança em contingentes, logísticas e a nível territorial para assegurar a tranquilidade da população. A cidade de Bragança, por exemplo, além de receber reforço de agentes de segurança pública, recebeu também a Base Móvel como referência policial.

**Figura 14:** Base Móvel instalada na Orla da Cidade de Bragança durante a Operação Festas Seguras, no ano de 2023.



Fonte: ASCOM/SEGUP/2024.

## 3.2 EM EVENTOS POLÍTICOS

### 3.2.1 OPERAÇÃO CÚPULA DA AMAZÔNIA

A Cúpula da Amazônia foi um evento que ocorreu no Hangar, Centro de Convenções e Feira da Amazônia, no dia 08 e 09 de agosto, que reuniu autoridades de vários países integrantes da Organização do Tratado de Cooperação Amazônica (OTCA) e convidados, com o intuito de discutir temas referentes ao meio ambiente. A Secretaria de Segurança Pública e Defesa Social do Pará juntamente com a Polícia Federal e demais órgãos do Município de Belém se organizaram para garantir a segurança das autoridades políticas e de suas comitivas.

**Figura 15:** Reunião de Planejamento dos Representantes das forças de segurança federal, estadual e municipal de Belém no CICC para o evento da Cúpula da Amazônia, no ano de 2023.



Fonte: ASCOM/SEGUP/2024.

### 3.2.2 PLANO “PARÁ 2050”

Participação da SEGUP, representado pelo Núcleo de Gestão por Resultados, no planejamento de longo prazo do estado do Pará no Plano “PARÁ 2050”, que consiste na construção coletiva de uma agenda estratégica que irá nortear um conjunto de projetos estruturantes, em sintonia com as demandas da população e em respeito às especificidades locais e regionais, a partir do diagnóstico e da escuta social regionalizados. O objetivo principal do Plano é alcançar o desenvolvimento sustentável, que baseado num modelo de governança compartilhada, pretende-se transformar indicadores sociais e desigualdades regionais históricas, com atuação ordenada e



complementar nos eixos da educação, preservação do meio ambiente, desenvolvimento econômico, segurança, saúde, dentre outros.

### **3.3 EM EVENTOS AMBIENTAIS**

#### **3.3.1 OPERAÇÃO CURUPIRA**

A "Operação Curupira" deflagrada pelo governo do Estado, por meio de um conjunto de secretarias e órgãos estaduais, tais como: Polícias Militar, Civil e Científica; Corpo de Bombeiros Militar, e Secretarias de Estado de Meio Ambiente e Sustentabilidade (Semas), de Administração Penitenciária (Seap) e ainda o Grupamento Aéreo de Segurança Pública (Graesp), com o objetivo diminuir o desmatamento nos Municípios de São Félix do Xingu, Novo progresso e Uruará.

**Figura 16:** Operação Curupira com a apreensão de madeiras na Vila Central em São Felix do Xingu, no ano de 2023.



Fonte: DIOP/2024.

#### **3.3.2 AMAZÔNIA VIVA**

Operação conjunta entre o Sistema de Segurança Pública do Estado e o Órgão de Fiscalização Ambiental do Pará (SEMAS) no combate ao desmatamento florestal e sua consequente degradação ambiental nos Municípios de Belém Santarém, Uruará, Pacajá, Tailândia, Itaituba (Moraes Almeida), São Félix do Xingu, Mojuí dos Campos, Pacajá, Dom Eliseu, Rondon do Pará, Paragominas e Rurópolis.



### 3.4. AO ENFRENTAMENTO DO CRIME ORGANIZADO

#### 3.4.1 OPERAÇÃO ORY

Realizada para intensificar ações de segurança e combate à violência na Capital, com foco especial às facções criminosas sediadas no Distrito de Icoaraci e Município de Marituba.

**Figura 17:** Início da Operação Ory na Base Móvel instalada no Distrito de Icoaraci com os órgãos do SIEDS.



Fonte: CICC/2024.

#### 3.4.2 ACORDO DE COOPERAÇÃO TÉCNICA

No dia 03 de novembro de 2023 houve a assinatura do Acordo de Cooperação Técnica, ocorrido no plenário do Centro Integrado de Comando e Controle, onde o Estado do Pará passou a aderir a Força integrada de Combate ao crime Organizado (FICCO) na Amazônia.

**Figura 18:** Celebração da Assinatura do Acordo de Cooperação Técnica entre a SEGUP e do Ministério da Justiça realizado no CICC, no ano de 2023.



Fonte: ASCOM/SEGUP/2024.

## 4. INFRAESTRUTURA E TECNOLOGIA


### 4.1 CICC MÓVEL

O CICC Móvel, também denominado de Base Móvel, foi inaugurado pela primeira vez na operação Círio de Nazaré em 2022 para facilitar o monitoramento das procissões. Neste ano de 2023, a base foi utilizada em diversas operações nos municípios do Estado como forma de colaborar com a segurança preventiva da sociedade.

O município de Cametá foi beneficiado com o CICC Móvel durante as festividades de Carnaval, enquanto que em Igarapé-Miri foi ao longo da Operação Integrada Esparavel, que visava combater a criminalidade na região.

Os municípios de Bragança, Paragominas, Barcarena e Santarém também foram contemplados com a instalação da Base Móvel no sentido de contribuir com a segurança de seus respectivos eventos populares: Operação Veraneio, 56ª Feira Agropecuária, 41ª edição do Festival do Abacaxi e 50ª Çairé.

**Figura 19:** Base Móvel de apoio à 56ª Feira Agropecuária em Paragominas, no ano de 2023.



Fonte: CICC/2024.



**Figura 20:** Base Móvel de apoio à 41ª edição do Festival do Abacaxi em Barcarena, no ano de 2023.



Fonte: CICC/2024.

#### 4.2 BASE INTEGRADA FLUTUANTE DE ANTONIO LEMOS

Inaugurada em 22 de junho de 2022 visando o combate aos crimes ambientais, aduaneiros e combate ao tráfico de drogas na região do Município de Breves e adjacências.

**Figura 21:** Base Integrada Flutuante “Antônio Lemos” localizada rio Tajapurú, no Município de Breves, no ano de 2023.



Fonte: GFLU/2024.

**Tabela 02:** Resultados das ações da Base Integrada Flutuante “Antônio Lemos” em 2023.

AÇÕES	RESULTADOS
APREENSÃO DE MADEIRA	1.305 M <sup>3</sup>
APREENSÃO DE DROGAS	940,661 KG
APREENSÃO DE PESCADO	11.590 KG
PESSOAS PRESAS	20
APREENSÃO DE ARMA DE FOGO	13
EMBARCAÇÕES ABORDADAS	1.444
PESSOAS ABORDADAS	16.551
MOTOCICLETAS RECUPERADAS	5
BOLETINS DE OCORRÊNCIAS REGISTRADOS	107

Fonte: GFLU/2024.

**Tabela 03:** Produtividade de Ações de Prevenção e Cidadania da Base Integrada Flutuante “Antônio Lemos” em 2023.

DATA	ATENDIMENTOS DE SAÚDE	EXAME PCCU	ENTREGA DE CADEIRAS DE RODAS E BANHO	EMIÇÃO RG's	ATENDIMENTO JURÍDICO	CAD ÚNICO	PASSE LIVRE PARA PESSOA COM DEFICIÊNCIA	CPF
19/mai	712	9	3	34	6	0	15	27
20/mai	1.232	9	0	151	19	0	16	16
22/mai	1.708	17	1	201	29	25	22	89
23/mai	1.802	8	5	143	8	34	17	39
24/mai	892	7	0	67	6	21	7	49
31/mai	WORKSHOP PROGRAMA MINHA ESCOLA, MEU REFÚGIO / TRIBUNAL DE JUSTIÇA - TJ: 35 Profissionais da educação capacitados.							
<b>TOTAL</b>	<b>6.346</b>	<b>50</b>	<b>9</b>	<b>596</b>	<b>68</b>	<b>80</b>	<b>77</b>	<b>220</b>
<b>7.481 ATENDIMENTOS</b>								

Fonte: DPS/2024.

### 4.3 LANCHA POLICIAL

Destacam-se os trabalhos de remotorização e revitalização de embarcações, totalizando 10 embarcações prontas para o policiamento ostensivo e especializado nos rios do Estado do Pará.

**Figura 22:** Entrega pela SEGUP de Embarcação para o policiamento no Município da Vigia de Nazaré.



Fonte: GFLU/2024.

**Tabela 04:** Comparativo de registros de roubo à residência e/ou estabelecimentos comerciais e a embarcações entre 2021 a 2023 na região do Marajó.

CIDADES	2021	2022	2023
ANAJÁS	5	5	2
BREVES	22	16	8
GURUPÁ	5	2	5
MELGAÇO	1	-	2
PORTEL	9	3	-
<b>TOTAL MENSAL</b>	<b>42</b>	<b>26</b>	<b>17</b>

Fonte: GFLU/2024.



**Tabela 05:** Resultados obtidos pelo GFLU em 2023.

DESCRIÇÃO	RESULTADOS
OPERAÇÕES COORDENADAS COM EMBARCAÇÕES DO GFLU/SIEDS	28
AÇÕES EM APOIOS A OUTROS ÓRGÃOS	26
PRESOS TRANSFERIDOS	98
PRISÕES REALIZADAS COM EMBARCAÇÕES DO GFLU/SIEDS	231
ARMAS APREENDIDAS COM EMBARCAÇÕES DO GFLU/SIEDS	154
ATENDIMENTOS DE OCORRÊNCIAS REALIZADAS COM EMBARCAÇÕES DO GFLU/SIEDS	449
EMBARCAÇÕES ABORDADAS COM LANCHAS DO GFLU/SIEDS	4.772

Fonte: GFLU/2024.

#### 4.4 AERONAVES

As ações estratégicas da Coordenadoria de Operações do GRAESP são delineadas em seis frentes distintas. Englobando operações aéreas essenciais para segurança pública, saúde pública, defesa civil, apoio a órgãos do Sistema de Segurança e Defesa Social (SIEDS), além de suporte a órgãos externos ao SIEDS. Adicionalmente, destacam-se operações administrativas voltadas para a qualificação, recursos humanos, manutenção e conformidade com normas aeronáuticas do GRAESP. Este resumo apresenta uma visão abrangente das atividades que moldam as ações da Coordenadoria de Operações, revelando sua importância multifacetada no contexto operacional do GRAESP, conforme tabela abaixo:

**Tabela 06:** Quantidades ações desempenhadas pelo GRAESP em 2023.

DESCRIÇÃO	QUANTIDADE DE MISSÕES
Operações aéreas de SEGURANÇA PÚBLICA e defesa social	563
Operações aéreas de SAÚDE PÚBLICA.	11
Operações aéreas de DEFESA CIVIL	130
Operações aéreas de apoio aos ÓRGÃOS DO SIEDS	105
Operações aéreas em apoio aos ÓRGÃOS EXTERNOS AO SIEDS	636
Operações ADMINISTRATIVAS DO GRAESP	237
<b>Total de MISSÕES</b>	<b>1682</b>

Fonte: GRAESP/2024

Foram **108 Municípios** e Distritos atendidos e mais **04 cidades em outros Estados** com **4459 (quatro mil, quatrocentos e cinquenta e nove)** pessoas transportadas em missões de segurança pública e de apoio à órgãos e instituições do Estado e **09 (nove)** presos em apoio a SEAP e Polícia Civil.

O GRAESP também atuou em **13 (treze) operações (1.187h08min horas voadas)** em apoio aos órgãos do SIEDS e conveniado em todo o Estado do Pará, destacando-se a **Operação Curupira (878h20min horas voadas)** iniciada no mês de março de 2023 e ainda está em andamento com a finalidade de combater os crimes ambientais e garimpos clandestinos.

**Tabela 07:** Operações aéreas de SEGURANÇA PÚBLICA e defesa social realizadas em 2023.

Missões	Quantidade	Horas voadas
RPA de fiscalização e combate a crime ambiental	411	928:45:00
Troca de tripulação de base	21	89:23:00
Transporte de tropa	11	50:16:00
Transporte de carga	11	42:20:00
RPA em praias e balneários	36	30:33:00
Transporte de presos	7	26:49:00
Apoio Aéreo em Levantamento de inteligência	5	19:42:00
Roubo a banco	1	18:42:00
Apoio a operação policial	7	18:21:00
RPA em apoio a GUPM em solo	14	17:45:00
RPA em Rodovias	10	11:55:00
Transporte de armamento	4	11:45:00
Cobertura em praça desportiva / eventos culturais / religiosos	5	05:59:00
Roubo	3	05:16:00
Reconhecimento de pista de pouso	2	04:17:00
RPA Preventivo Urbano	6	03:59:00
RPA preventivo (urbano ou rural)	4	03:01:00
RAID Alenquer / Curuá	1	02:32:00
Roubo de Embarcação	1	01:21:00
Apoio a Operação Policial em Breves	1	01:06:00
Levantamento fotográfico / filmagem	1	00:56:00
RPA preventivo em casa penal	1	00:49:00
<b>TOTAL</b>	<b>563</b>	<b>1295:32:00</b>

Fonte: GRAESP/2024.

#### 4.5 UNIDADE FIXA DE TREINAMENTO VIRTUAL DE TIRO

A unidade fixa de treinamento virtual de tiro policial em armas de porte portáteis é um simulador de tiro e táticas policiais de 180 graus composto de software e treinamento especializado.

**Figura 23:** Unidade Móvel de Simulador de Tiro para agentes do SIEDS, em 2023.



Fonte: GOOGLE/2024.

#### 4.6 SISTEMA SINESP CAD, APP AGENTE DE CAMPO E SISTEMA CÓRTEX

O Aplicativo Agente de Campo tem por objetivo servir de ferramenta ágil na consulta de dados de cidadãos em atitude suspeita, veículos, Boletins de Ocorrências e Mandados de Prisão em aberto, trabalhando de forma integrada ao SINESP CAD, em que as ocorrências são recebidas diretamente no celular do Agente Público em atuação. É realizado ainda a criação, ativação e desativação de equipes de serviço.

O Sistema SINESP CAD implantado nos municípios de Altamira e Parauapebas, através das Secretarias municipais de Segurança, trouxe maior agilidade e integração no registro e atendimento das ocorrências de urgência e emergência.

O Sistema CórTEX facilita a busca de informações de pessoas e veículos de forma rápida e integrada em base de dados nacional, informando, inclusive, pontos de passagens de veículos nas rodovias estaduais e federal.

Com as implantações realizadas, agentes das Guardas Municipais e os de trânsito dos municípios envolvidos puderam ter acesso às ferramentas com integração




a nível nacional, aumentando, dessa forma, a abrangência no atendimento das ocorrências, beneficiando assim um total de 394.114 pessoas, sendo 126.279 de Altamira e 267.836 de Parauapebas, segundo o IBGE/202.

Buscando melhorias nos serviços oferecidos à população paraense e maior controle operacional das escalas, agentes públicos do SIEDS participaram de treinamento do Módulo Escalante, do SINESP CAD e do APP Agente de Campo.

Além do mais, foi realizado a ativação do despacho remoto com a utilização do SINESP CAD e a implantação do sistema de videomonitoramento no distrito de MOSQUEIRO, representando um aprimoramento dos serviços de segurança pública na RMB. Essas tecnologias possibilitam uma abordagem mais eficiente e integrada para a gestão de ocorrências, melhorando a resposta das autoridades diante de situações críticas e descentralizando o fluxo no despacho de ocorrências pelo Centro Integrado de Operações em Belém.

**Figura 24:** Sistema Tecnológico de Consulta de Dados SINESP CAD, em 2023.



Fonte: Núcleo de Telemática/2024.

**Figura 25:** Treinamento SINESP CAD, módulo Escalante e APP Agente de Campo aos agentes do SIEDS, em 2023.



**Fonte:** Núcleo de Telemática/2024.

**Figura 26:** Implantação e Treinamento SINESP CAD e Videomonitoramento com Câmeras em Mosqueiro, em 2023.



**Fonte:** Núcleo de Telemática/2024

#### **4.7 PROGRAMA DE PROTEÇÃO AOS DEFENSORES DOS DIREITOS HUMANOS – PPDDH**

Tem por finalidade realizar o controle eficiente e eficaz das atividades relacionadas ao Programa, bem como o cadastro dos defensores e as rotinas das forças de segurança em prol da integridade física dos protegidos. O sistema apresenta ainda, uma visualização (Dashboard) com acesso rápido das principais informações do sistema.

#### **4.8 SISTEMA ALERTA ESCOLAR**

Em função dos inúmeros ataques que vinham ocorrendo aos ambientes escolares, o Pará, de imediato, elaborou algumas medidas de forma preventiva, buscando proteger os alunos das redes estadual, municipal e particulares. O NT, em seu papel estratégico, não ficou de fora, e, imediatamente, desenvolveu uma ferramenta para aumentar o contato dos gestores das escolas com as forças de segurança. O Alerta Escola funciona como uma espécie de “botão do pânico”, onde um simples clique em um botão, dados do chamado chegam instantaneamente ao Centro Integrado de Operações – CIOP, aumentando a agilidade na resposta das forças de segurança.

#### **4.9 SISTEMA DE RASTREAMENTO E GEORREFERENCIAMENTO DE VIATURAS – TRACKER**

Buscando otimizar o processo de despacho de viaturas para o atendimento de ocorrências, o NT, através da Coordenação de Sistemas, desenvolveu uma solução de rastreamento de viaturas com visualização em tempo real, com integração ao SINESP CAD.

#### **4.10 MAPA COM PLOTAGEM DE CÂMERAS E VISUALIZAÇÃO EM TEMPO REAL**

Dado o elevado número de câmeras implantadas nas vias em todo o Estado e a alta quantidade de solicitações que questionam os locais onde estão instaladas, o Núcleo de Telemática desenvolveu uma ferramenta, com acesso restrito, para facilitar a pesquisa e visualização dos locais onde tais câmeras estão instaladas.



#### **4.11 MODERNIZAÇÃO DA INFRAESTRUTURA TECNOLÓGICA**

Foram realizadas atualizações nas configurações dos Mikrotiks do Centro Integrado de Comando e Controle (CICC), SEGUP (Sede), GRAESP, GFLU, IESP, Base Fluvial Antônio Lemos, NIOPs Santarém e Marabá. As alterações visam melhorar a segurança e a eficiência da rede local. Entre as principais alterações estão: Atualização do firmware; Atualização do firmware dos Mikrotiks para a versão mais recente, incluindo correções de segurança e melhorias de desempenho; Configuração de políticas de firewall mais rigorosas; Ativação de serviços de monitoramento; Melhoria da segurança e Maior eficiência.

#### **4.12 COORDENAÇÃO DE TELECOMUNICAÇÕES**

Ao longo de 2023, foram desenvolvidos diversos projetos buscando melhor atender às demandas existentes no âmbito do Sistema Integrado de Segurança Pública, como destaque elencamos as seguintes atividades: Expansão da rede de radiocomunicação na área da 6ª RISP; Manutenção e implantação na 8ª RISP; Manutenção e atualização na 15ª RISP; Manutenção corretiva na 12ª RISP; Início do novo contrato de manutenção e expansão MOTOROLA; Manutenção e expansão dos sites Trunk da RMB; Ampliação na rede de radiocomunicação da 14ª RISP; Manutenção na rede de radiocomunicação na 9ª RISP; Manutenção da rede de radiocomunicação na 3ª RISP; Instalação de Rádios móveis em embarcações do GFLU; Manutenção na rede de radiocomunicação na 10ª RISP; Realização da reestruturação da Infraestrutura de rede dos Núcleos Integrados de Operações de Marabá, Paragominas e Capanema; Implantação de infraestrutura de Rede do Centro de Atendimento e Despacho de Itaituba.

#### **4.13 MONITORAMENTO E GERENCIAMENTO DE REDE**

A equipe de TI dedicou esforços significativos ao monitoramento e gerenciamento proativo dos links de comunicação, bem como ao acompanhamento de métricas cruciais para a estabilidade e desempenho da intranet. As ferramentas-chave utilizadas para essas tarefas foram o Sismones, o Zabbix e o Graylog.

- Sismones - Monitoramento de Links: O sistema Sismones foi instrumental na detecção imediata de períodos de inatividade nos links de comunicação. A capacidade de identificar falhas rapidamente permitiu a abertura de chamados

proativos junto à empresa provedora de serviços, agilizando a resolução de problemas e minimizando o impacto nas operações. O monitoramento em tempo real proporcionado pelo Sismones permitiu a identificação ágil de falhas nos links, possibilitando a abertura imediata de chamados e reduzindo o tempo de inatividade.

- Zabbix - Monitoramento de Largura de Banda e Latência: Utilizando o Zabbix, conseguimos obter um histórico detalhado da largura de banda e latência da intranet. Essas informações foram cruciais para avaliar o desempenho ao longo do tempo, identificar padrões e realizar ajustes conforme necessário. Esse monitoramento contínuo contribuiu para garantir uma conectividade estável e eficiente. O histórico detalhado da largura de banda e latência fornecido pelo Zabbix facilitou a identificação de padrões e a realização de ajustes, resultando em uma intranet mais eficiente e responsiva.
- Graylog - Armazenamento e Análise de Logs: O Graylog desempenhou um papel crucial ao armazenar e apresentar os logs dos servidores e roteadores. Isso permitiu uma rápida identificação de quaisquer anomalias ou erros nos sistemas. A capacidade de análise detalhada dos logs foi fundamental para a manutenção proativa, garantindo a estabilidade e a integridade dos serviços. O Graylog destacou-se na rápida identificação de eventos anômalos nos logs dos servidores e roteadores, permitindo intervenções proativas para manter a estabilidade do ambiente.

**Figura 27:** Sala do Núcleo de Atendimento de Operações de Marabá, em 2023.



**Fonte:** Núcleo de Telemática/2024.

**Figura 28:** Sala do Centro de Atendimento e Despacho de Urgências no 15º Batalhão de Polícia Militar, Itaituba, em 2023.



Fonte: Núcleo de Telemática/2024.

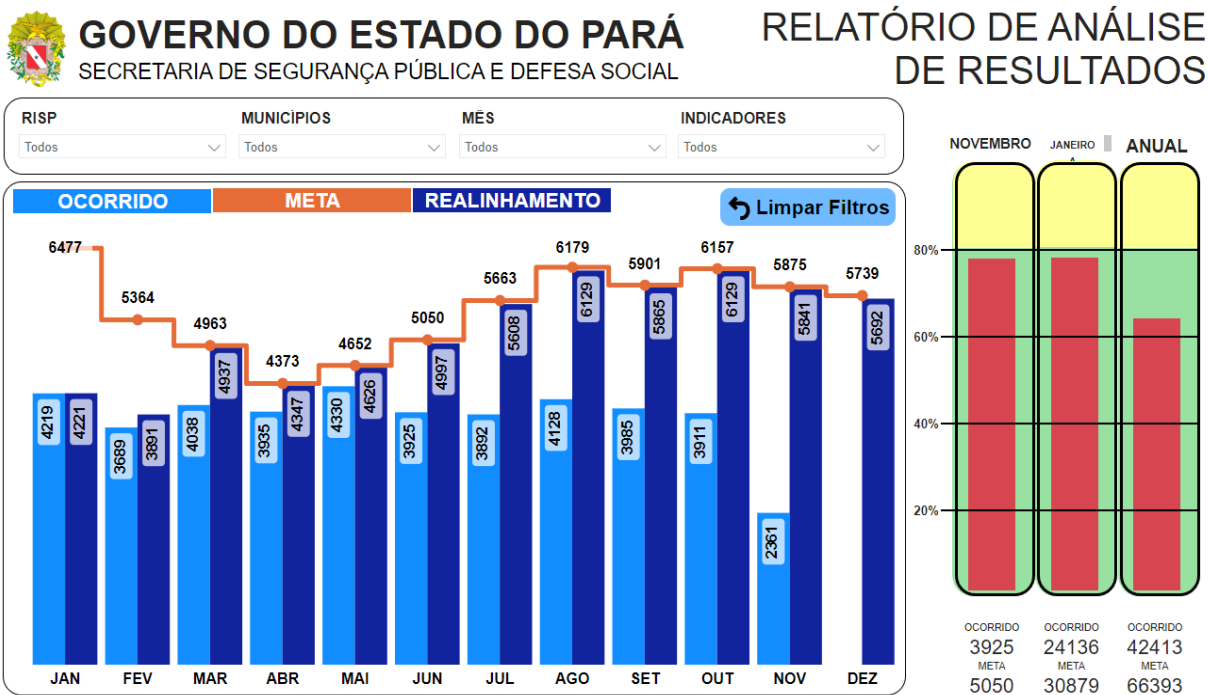
#### **4.12 DESENVOLVIMENTO ESTRATÉGICO DE BUSINESS INTELLIGENCE (BI)**

Com o intuito de fornecer aos gestores em diversos níveis administrativos uma ferramenta eficaz para analisar o desempenho da estrutura organizacional sob sua responsabilidade, o Núcleo de Gestão por Resultados (NGR) desenvolveu o Relatório de Análise de Resultado – RAR 2023. Esse dashboard, incorporado ao aplicativo Power BI, apresenta de maneira acessível e funcional a performance do território selecionado em relação ao cumprimento de metas estabelecidas para os indicadores delineados no Plano Estadual de Segurança Pública e Defesa Social.

A interface do RAR 2023 está acessível tanto para desktops (Notebook ou PC) quanto para dispositivos móveis como celulares ou tablets (mobile). Essa abrangência permite que os gestores tenham acesso fácil e rápido às informações cruciais, promovendo uma análise abrangente e facilitando a tomada de decisões estratégicas. Este recurso é uma valiosa contribuição do NGR para fortalecer a gestão por resultados, proporcionando uma visão mais clara e eficiente do desempenho organizacional, promovendo, assim, uma administração mais eficaz e orientada para metas.



Figura 29: Relatório de Análise de Resultados elaborado pelo NGR em 2023.



Fonte: NRG/2024.

#### 4.13 PROGRAMA DE ANÁLISE DE RESULTADOS DA GESTÃO ESTRATÉGICA ADMINISTRATIVA E OPERACIONAL - PARGEAO

A produção mensal de um infográfico, que analisa o perfil da criminalidade no Estado do Pará em relação aos **8 indicadores** (Homicídio, Lesão Corporal Seguida de Morte, Latrocínio, Feminicídio, Morte no Trânsito, Morte de Agentes, Morte por Intervenção de Agentes do Estado e Roubo) acompanhados pelo **PARGEAO**, é uma iniciativa voltada para obter uma compreensão precisa e atualizada dos padrões criminais. Essa ferramenta visual proporciona uma representação clara e acessível das principais tendências e estatísticas, permitindo uma análise fundamentada e estratégica para orientar as ações no âmbito da segurança pública. A divulgação do relatório de monitoramento trimestral das metas estabelecidas para os 8 indicadores acompanhados pelo PARGEAO, referentes à criminalidade do Estado, representa uma prática essencial na análise contínua do desempenho das ações de segurança pública.

Com o objetivo de promover a permanente análise de resultados na gestão estratégica, administrativa e operacional, relacionada às ações desenvolvidas pela Polícia Militar do Pará, visando ainda auxiliar os gestores da Polícia Militar no monitoramento de processos, o Núcleo de Gestão por Resultados confecciona formulários que visam a construção de um banco de dados estruturado para alimentar

um Dashboard que permitirá a realização de uma análise de impacto a partir do cruzamento dos dados de produtividade da instituição com os dados criminais fornecidos pela Secretaria Adjunta de Inteligência e Análise Criminal - SIAC.

**Figura 30:** Operacionalidade do PARGEAO no âmbito da PMPA, em 2023.



Fonte: NRG/2024.

**Figura 31:** Resultados Intermediários originados pelo PARGEAO no âmbito da PMPA, em 2023.



Fonte: NRG/2024.

#### 4.16 ARGOS INTELIGÊNCIA

Desde 2022 quando o sistema ARGOS Inteligência foi criado, referida ferramenta que basicamente possibilitou a criação da memória de conhecimento por meio da análise e coleta das informações dos relatórios produzidos, garantindo a otimização e eficiência na busca de dados desenvolvidos pela SIAC, além de um controle produtivo efetivo e confiável. Destaca-se também que através dessa ferramenta foram elaboradas bases de dados relativas as pessoas analisadas, movimentos sociais, MIAES e MASPS.

Desse modo, atualmente de maneira célere é possível efetivar pesquisas acerca de relatórios de inteligência, conseguir numerações para se atribuir a documentações internas e externas, bem como se buscar informações relativas a uma determinada pessoa que conste nos trabalhos realizados.

#### 4.17 CRONOS

Desde o ano de 2022, através de treinamentos, passou-se a utilizar o CRONOS, um sistema de armazenamento em nuvem que possui diversas ferramentas de compartilhamento de arquivos de maneira segura. Entre esses recursos, destaca-se a utilização de senhas, estabelecimento de prazos de validade, compartilhamento interno (por grupo de pessoas ou individualmente) e compartilhamento externo (para pessoas que não possuem cadastro na plataforma).

#### 4.18 SISTEMAS TECNOLÓGICOS DO SIAC

- **Lector:** Script que procura na base do SISP (PRODEPA), palavras chaves no relato do Bop;
- **Ranqueador:** Script que ranqueia a produção de leitura de boletins;
- **Auto Sinesp:** Script que preenche os dados criminais na planilha SINESP JC;
- **NGR-BI:** Automatização por BI de dados de cálculos de Metas/Dados criminais do estado e TERPAZ;
- **Script - Portal Transparência:** Automatização dos dados no portal da transparência;
- **SCRBOX e Atualização:** Aplicação que agrupa os conjuntos de aplicações dos sistemas da coleta;
- **Oráculo (atualização):** Atualização da Inteligência Artificial – IA;



- **Dashboard-Power BI – RDC:** Criação de Dashboard diários (Power BI);
- **Locus-Lat/Long:** Script que procura latitudes e longitudes nos Boletins de ocorrências na Prodepa;
- **Formatação e Instalação Lâmina:** Servidor de dados – Coleta;
- **Sicad Droga:** Sistema de leitura de boletins e procedimentos policiais de entorpecentes e armas de fogo;
- **Base Relato de Bop's:** Formato de base de dados (Postgres);
- **Base Descritiva:** Base preliminar para confecção de relatórios (Postgres);
- **Bases de dados – Morte de Agentes, Instituição Bancária, Entorpecentes, CAO Criminal, DATASUS e População IBGE:** Formato de base de dados (Postgres);
- **Codec Público:** Sistema de acesso ao público, disponível na página do portal da transparência cuja função é permitir o recorte de base de dados estatísticos criminais.

## 5. FORMAÇÃO, CAPACITAÇÃO E TREINAMENTO

### 5.1 CURSOS DE NÍVEL SUPERIOR

Sob a gerência do Instituto de Ensino de Segurança do Estado do Pará – IESP, criado por meio da Lei Estadual n.º 6.257/99, como unidade de ensino com gestão própria, autonomia didática, científica e disciplinar, com a finalidade de promover a formação e a qualificação do capital humano destinados às atividades de proteção dos cidadãos, quanto à segurança e aos riscos coletivos, por intermédio das atividades de ensino, pesquisa e extensão. Foram capacitados 194 agentes sob responsabilidade da Coordenadoria de Ensino Superior – CES/IESP nos seguintes cursos:

- A) Curso Superior em Tecnologia em Segurança Pública - Turmas A e B;
- B) Curso Superior De Polícia e Bombeiros Militar 2023 - Especialização em Gestão Estratégica e Defesa Social – CSPBM;
- C) Curso de Aperfeiçoamento de Oficiais/PM - Especialização em Segurança Pública;
- D) Curso Superior de Tecnologia em Segurança Pública - Turmas C, D, E, F e G;
- E) Curso de Especialização em Docência do Ensino Superior em Segurança Pública – 2023;
- F) Curso de Especialização em Segurança Pública;
- G) Curso de Especialização em Proteção E Defesa Civil.

**Figura 32:** Solenidade de colação de grau do Curso Superior em Tecnologia em Segurança Pública em 2023.



Fonte: IESP/2024

## 5.2 CURSOS PROFISSIONALIZANTES

Foram capacitados e formados 2.640 agentes de segurança, sob responsabilidade da Coordenadoria de Ensino Profissional – CEP/IESP nos respectivos cursos:

- A) Curso de formação de Guardas Municipais de Ananindeua;
- B) Curso de cromatografia;
- C) Curso de utilização de aeronaves remotamente tripulada (ARP);
- D) Curso de habilitação de Oficiais BM 2023;
- E) Curso de formação de Praças BM 2023;
- F) Curso de aperfeiçoamento de Sargentos BM 2023;
- G) Curso de adaptação à graduação de Sargentos BM 2023;
- H) Curso de adaptação à graduação de Sargentos PM 2023;
- I) Curso de aperfeiçoamento de sargentos PM 2023;
- J) Curso de ascensão à última classe 2023 - EPC, IPC, PAP E ATPC;
- K) Curso de formação de policial civil 2023 (candidatos excedentes)/categoria: investigador de polícia civil – IPC;
- L) Curso de formação de policial civil 2023 (candidatos excedentes)/categoria: delegado de polícia civil – DPC;
- M) Curso de perícia de explosões e análise de explosivos: procedimentos e técnicas;
- N) Cursos de análise de manchas de sangue: interpretações para local de crime;
- O) Curso de acidente de tráfego com vítima fatal;
- P) Curso de habilitação em arma curta modulo III e complementação em arma longa para a guarda municipal de marabá - turma I;
- Q) Curso de ferramentas e softwares utilizados na confecção dos laudos periciais;
- R) Curso de formação de policial civil/categoria IPC, EPC E PPC – excedente. C - 207- turma II;
- S) Curso de formação de policial civil/categoria DPC – excedente. C - 206/2020 - sub judice - turma II;
- T) Curso de habilitação de Oficiais PM 2022;
- U) Curso de formação de policial civil/categoria DPC – excedente. Concurso 149/2009 e 169/2023 - sub judice;
- V) Curso de formação de guardas municipais de marabá/modulo III - arma curta.



**Figura 33:** Curso de Guardas Municipais de Ananindeua em 2023.



Fonte: IESP/2024

### **5.3 CURSOS DE APERFEIÇOAMENTO, ATUALIZAÇÃO E TREINAMENTO**

Sob a responsabilidade da Coordenadoria de Ensino Complementar – CEC/IESP foram capacitados o total de 432 agentes de segurança pública nos dois primeiros cursos a seguir:

- A) Curso de cerimonial e protocolo: uma padronização institucional necessária.
- B) Curso de capacitação aos agentes do SIEDS e rede de proteção no atendimento a grupos vulneráveis vítimas de violência.

**Figura 33:** Curso de Cerimonial e Protocolo realizado na Cidade de Marabá em 2023.



Fonte: IESP/2024.

C) Rede de proteção no atendimento a grupos vulneráveis vítimas de violência;

A Rede de Proteção no Atendimento a Grupos Vulneráveis Vítimas de Violência, sob gerência da Diretoria de Políticas de Segurança Pública e Prevenção Social-DPS, consistiu no aperfeiçoamento dos profissionais para atuarem no atendimento de crianças, adolescentes, mulheres e grupo LGBTQIA+ em situação de violência e em vulnerabilidade social, totalizando 358 agentes de segurança pública capacitados nos Municípios de Belém, Cametá, Parauapebas, Marabá, Breves, Castanhal, Santarém e Capanema.

**Figura 34:** Capacitação aos Agentes do SIEDS na Rede de Proteção no Atendimento a Grupos Vulneráveis Vítimas de Violência, em 2023.



Fonte: DPS/2024.

As capacitações, abaixo, foram realizadas sob a Coordenadoria de Gestão de Pessoas - CGP/SEGUP, totalizando 32 inscritos e 23 participantes, num total de 72% (setenta e dois) capacitados em Cursos pela EGPA e Prestadoras de Serviços em Capacitação:


- D) Capacitação nas áreas de contabilidade, convênios;
- E) Curso em gestão de conflitos no serviço público;
- F) Informática básica Excel;
- G) Lei de licitações e contratos (lei nº 14.133);
- H) Mídias sociais e marketing de relacionamento;
- I) Objetivos de desenvolvimento sustentável (17 ODS) na gestão pública;
- J) Redação oficial e gramática aplicada; secretariado na administração pública;
- K) SIAFE - execução financeira, orçamentária, patrimonial e gestão contábil;
- L) Termo de referência - lei 14.133/2021;



- M) Participação/treinamento mediante lives sobre o novo PAE 4.0;
- N) Implantação do SISPATRI - (sistema de registro de bens dos agentes públicos);
- O) Palestra no IGEPSS sobre aposentadoria, contribuição previdenciária e pensionistas;
- P) Treinamento do PARGEAO - programa de análise de resultados da gestão estratégica administrativa e operacional.

A capacitação dos policiais militares do Estado do Pará no uso da ferramenta Power BI da Microsoft emerge como uma estratégia fundamental na modernização e otimização das práticas operacionais e de gestão na área de segurança pública. O Power BI, uma poderosa plataforma de análise e visualização de dados, oferece recursos que podem revolucionar a forma como as informações são interpretadas e utilizadas no contexto da segurança pública.

**Figura 35:** Capacitação dos policiais militares no CICC realizado em 2023 sobre a operacionalização do PARGEAO.



Fonte: NRG/2024.

## 6. PROJETOS SOCIAIS



## 6.1 REVIVER

O IESP desenvolve o projeto social “REVIVER”, que atende a idosos do município de Marituba/PA, proporcionando atividades educativas, culturais e recreativas, visando a melhoria da qualidade de vida e da autoestima. O projeto conta com a participação 20 idosos.

**Figura 36:** Atividade lúdica do projeto REVIVER desenvolvido no IESP em 2023.

**Fonte:** IESP/2024.



## 6.2 “ARTES MARCIAIS OPERANDO RESULTADOS” – AMOR

O IESP desenvolve o projeto social “Artes Marciais Operando Resultados - AMOR”, que atende à comunidade de Marituba, dotando crianças e adolescentes com conhecimentos e habilidades que os capacitem à mudança de atitudes para o exercício da cidadania, por meio das artes marciais. O projeto conta com 48 alunos.

**Figura 37:** Atividade de artes marciais do projeto AMOR desenvolvido no IESP em 2023.



Fonte: IESP/2024.

### 6.3 PROJETO BEM-ESTAR

Ao longo do ano de 2023, o Projeto Bem-Estar deu continuidade às atividades iniciadas no ano de 2022, que estão relacionadas a três eixos: 1) Ações de prevenção; 2) Atendimento psicossocial aos servidores da SEGUP e seus dependentes; e 3) Coordenação e acompanhamento dos serviços de atenção biopsicossocial. O Projeto, de acordo com a Diretoria de Políticas de Segurança Pública e Prevenção Social-DPS foram realizados 479 atendimentos entre servidores e seus dependentes nos respectivos eixos de atividades abaixo:

#### 6.3.1 AÇÕES DE PREVENÇÃO EM SAÚDE BIOPSISSOCIAL DIRECIONADAS AO EFETIVO DA SEGUP

- ✓ Palestra ao efetivo do GRAESP sobre a relação entre cérebro e comportamento e as suas implicações práticas no ambiente de trabalho, realizada em 14/03/2023, no auditório do GRAESP:  
Público-alvo: servidores do GRAESP;  
Quantidade de participantes: 42.
- ✓ Palestra no evento alusivo ao **Setembro Amarelo**, sobre prevenção em saúde mental e prevenção do suicídio, realizada em 22/09/2023, no Plenário do CICC:  
Público-alvo: servidores do CIOP, do CICC, da Ditel e do Disque-Denúncia.  
Quantidade de participantes: 35.

### 6.3.2 ATENDIMENTOS PSICOLÓGICOS E SOCIAIS AOS SERVIDORES DA SEGUP E SEUS DEPENDENTES

Considerando que os acompanhamentos psicológicos envolvem a realização de atendimentos semanais ou quinzenais aos pacientes, informamos o quantitativo de pacientes atendidos ao longo do ano de 2023 e o total de atendimentos ofertados a esses pacientes, conforme apresentado na tabela.

**Tabela 08:** Total de Pacientes atendidos e de atendimentos realizados em 2023 pelo Projeto Bem-Estar.

<b>PÚBLICO ATENDIDO / INDICADORES</b>	<b>TOTAL DE PACIENTES ATENDIDOS</b>	<b>TOTAL DE ATENDIMENTOS REALIZADOS</b>
SERVIDORES	46	308
DEPENDENTES DE SERVIDORES	20	171
<b>TOTAL</b>	<b>66</b>	<b>479</b>

Fonte: DPS/2024

### 6.3.3 SERVIÇOS DE ATENÇÃO BIOPSISSOCIAL DOS ÓRGÃOS DO SIEDS NO ÂMBITO DO PROGRAMA PRÓ-VIDA DA SENASP

- ✓ Participação no Comitê de Saúde - COGESSP (Comitê de Gestão Integrada de Atenção à Saúde do Servidor de Segurança Pública e Defesa Social), órgão colegiado, vinculado ao Conselho Estadual de Segurança Pública (CONSEP), e criado pela Resolução nº. 194/12 do CONSEP, publicada em DOE nº 32240 de 13/09/2012, para criação no Estado do Pará, do Programa Saúde do Servidor — PROSAUSERV;
- ✓ Gerenciamento da prestação de serviços continuados de assistência psicológica aos servidores do Sistema Estadual de Segurança Pública e Defesa Social - SIEDS, tendo como Empresa contratada, DRR SERVIÇOS DE SAÚDE EIRELLI - EPP, através do Contrato Nº. 06/2022;
- ✓ Participação no Projeto Habitacional da Segurança Pública do Estado do Pará instituída pela Lei Nº. 9.198, de 13 de janeiro de 2021, que dispõe sobre a aquisição, reforma, requalificação e construção de imóveis para integrantes da Segurança Pública do Estado do Pará.



## **7. CONSELHO ESTADUAL DE SEGURANÇA PÚBLICA (CONSEP)**

### **7.1 REUNIÕES**

O CONSEP é o órgão superior de deliberação colegiada que tem por finalidade definir as políticas e medidas relevantes na área de Segurança Pública no estado do Pará, com fundamento na cidadania e dignidade da pessoa humana, na legislação pátria e nos princípios de direitos humanos que integram os tratados e convenções internacionais em que o Brasil é signatário. O CONSEP desempenhou sua função deliberativa, normativa, fiscalizadora, consultiva e avaliativa na política de Segurança Pública do estado do Pará a partir de algumas atividades a seguir:

#### **A) REUNIÃO EXTRAORDINÁRIA, EM 16 DE FEVEREIRO DE 2023**

- I. Posse dos Conselheiros do CONSEP e Representantes do SIEDS - Biênio 2023/2024;
- II. Eleição do (a) Vice-Presidente do CONSEP - Biênio 2023/2024. Eleito por aclamação o Defensor Público - Geral João Paulo Carneiro Gonçalves Lédo - Conselheiro Titular/Representante da Defensoria Pública;
- III. Processo nº 016/2022-CONSEP - Apresentação do Relatório Anual de atividades do GALM/ANO 2021. Expositor: Gabriel Alfaia de Barros Batista - Assessor Administrativo da Ouvidoria do SIEDS;
- IV. Processo nº 002/2023-CONSEP - Parecer/Voto referente ao Protocolo dos Níveis de Sigilo e Restrições de Informações do Disque-Denúncia. Expositor: Advº José Braz Mello Lima - Conselheiro Titular representante da OAB/PA. Aprovado por unanimidade dos Conselheiros presentes na Seção;
- V. Proposta de Resolução de Medidas Administrativas e Educativas a Torcedores e Espectadores frequentadores das Praças Desportivas. Expositor: TCel PM Celton Otávio Costa de Jesus - Coord. de Prev. Social da Violência e Criminalidade.

**Figura 38:** Celebração da Posse dos Conselheiros do CONSEP e Representantes do SIEDS - Biênio 2023/2024.



Fonte: CONSEP/2024

**Figura 39:** Representantes da Sociedade Civil (CEDENPA, PARAVIDDA e SDDH) na Reunião Extraordinária no CONSEP, em 2023.



Fonte: CONSEP/2024

## **B) 378ª REUNIÃO ORDINÁRIA DO CONSEP, EM 16 DE FEVEREIRO DE 2023**

- I. Processo nº 014/2022-CONSEP - Parecer/Voto referente ao Regimento Interno do Comitê Gestor do Plano Estadual de Enfrentamento à LGBTIFOBIA. Expositor: Cel BM Jayme de Aviz Benjó - Comandante-Geral do Corpo de Bombeiros Militar do Pará. Aprovado por unanimidade dos Conselheiros presentes na Seção;
- II. Processo nº 016/2022-CONSEP - Apresentação do Relatório Anual de atividades do GALM/ANO 2021. Expositor: Gabriel Alfaia de Barros Batista - Assessor Administrativo da Ouvidoria do SIEDS;
- III. Processo nº 002/2023-CONSEP - Parecer/Voto referente ao Protocolo dos Níveis de Sigilo e Restrições de Informações do Disque-Denúncia. Expositor: Advº José Braz Mello Lima - Conselheiro Titular representante da OAB/PA. Aprovado por unanimidade dos Conselheiros presentes na Seção;
- IV. Proposta de Resolução de Medidas Administrativas e Educativas a Torcedores e Espectadores frequentadores das Praças Desportivas. Expositor: TCel PM Celton Otávio Costa de Jesus - Coord. de Prev. Social da Violência e Criminalidade.

## **C) 379ª REUNIÃO ORDINÁRIA DO CONSEP, EM 16 DE MARÇO DE 2023**

- I. Processo nº 010/2022-CONSEP - Parecer/Voto referente ao Relatório de atividades da Ouvidoria do SIEDS - 1º Semestre/ANO 2022. Expositor: José Maria Gomes - Promotor de Justiça. Aprovado por unanimidade dos Conselheiros presentes na Seção;
- II. Processo nº 016/2022-CONSEP - Parecer/Voto referente ao Relatório Anual de atividades do GALM/ANO 2021. Expositor: Marcelo Silva de Freitas - Representante do SDDH. Aprovado por unanimidade dos Conselheiros presentes na Seção;
- III. Apresentação do Parecer referente a solicitação do INDEPA, sobre a regularização e controle das atividades dos detetives particulares e similares no âmbito do Estado do Pará. Expositor: DPC Valdivino Miranda da S. Júnior - Divisão de Produtos Controlados;
- IV. Processo nº 004/2023-CONSEP - Parecer/Voto referente a Resolução de Medidas Administrativas e Educativas a Torcedores e Espectadores Frequentadores das Praças Desportivas do Pará. Expositor: José Maria Gomes - Promotor de Justiça. Aprovado por unanimidade dos Conselheiros presentes na Seção.



**Figura 40:** 379ª Reunião Ordinária do CONSEP em 16 de março de 2023.



**Fonte:** CONSEP/2024

#### **D) 380ª REUNIÃO ORDINÁRIA DO CONSEP, EM 25 DE MAIO DE 2023**

- I. Posse do Vice-Presidente do CONSEP - Defensor Público-Geral João Paulo Carneiro Lédo;
- II. Posse do Conselheiro Suplente, representante do Ministério Público - Promotor de Justiça Samir Tadeu Moraes Dahas Jorge;
- III. Processo nº 006/2023-CONSEP - Apresentação e Exame de Prestação de Contas complementar do Relatório - FESPDS, referente ao período de Janeiro a Dezembro 2022 (Orçamento 2019/2020/2021). Expositor: Cel BM Marcus Fabiano da Costa Sarquis - Secretário Executivo do FESPDS. Aprovado por unanimidade dos Conselheiros presentes na Seção;
- IV. Processo nº 008/2023-CONSEP - Relatório de Atividades do Disque-Denúncia/ANO 2022. Expositor: DPC Christian Wanzeller - Diretor do Disque-Denúncia;
- V. Processo nº 009/2023-CONSEP - Relatório de Atividades da Corregedoria da Secretaria de Estado de Administração Penitenciária - SEAP/ANO 2022. Expositor: Renato Nunes Valle - Corregedor-Geral da SEAP;
- I. Proposta de alteração da Resolução nº 185/2012 - Criação da 16ª RISP. Expositor: Tcel PM Hélio Paixão de Moraes - Secretário Executivo do Gabinete de Gestão Integrada.

### **E) 381ª REUNIÃO ORDINÁRIA DO CONSEP, EM 10 DE AGOSTO DE 2023**

- I. Posse dos Conselheiros Titulares e Suplentes - Representantes da ALEPA;
- II. Processo nº 009/2023-CONSEP - Parecer/Voto referente ao Relatório anual da Corregedoria SEAP/ANO 2022. Relator: Ednaldo Araújo dos Santos - Representante dos Trabalhadores no SIEDS. Aprovado por unanimidade dos Conselheiros presentes na Seção;
- III. Processo nº 010/2023-CONSEP - Relatório de Atividades da Corregedoria Geral da Polícia Civil/ANO 2022. Expositor: DPC Raimundo Benassuly Maués Júnior - Corregedor-Geral da Polícia Civil;
- IV. Processo nº 007/2023-CONSEP - Relatório de Atividades da Ouvidoria do 2º Semestre/ANO 2022. Expositora: Liliane Barbosa de Souza - Ouvidora do SIEDS;
- V. Processo nº 013/2023-CONSEP - Relatório de Atividades da Corregedoria da Polícia Científica/ANO 2022. Expositora: Danielle Guerra - Corregedora-Geral da Polícia Científica.

**Figura 41:** 381ª Reunião Ordinária do CONSEP em 16 de março de 2023.



Fonte: CONSEP/2024.

#### **F) 382ª REUNIÃO ORDINÁRIA DO CONSEP, EM 14 DE SETEMBRO DE 2023**

- I. Processo nº 011/2023-CONSEP - Apresentação de Minuta da Resolução referente as normas para ocupação em Cargos nas DECAS - Delegacias Especializadas em Conflitos Agrários. Expositora: Promotora de Justiça Ione Missae da Silva Nakamura - Coordenadora da NAF;
- II. Processo nº 012/2023-CONSEP - Proposta de alterações na Resolução nº 185/2012-CONSEP e Criação da 16ª RISP com possíveis ajustes. Expositor: Tcel PM Hélio Paixão de Moraes – SEGUP;
- III. Processo nº 001/2023-CONSEP - Minuta de Revisão da Resolução nº 270/2015-CONSEP (Processo Eleitoral da Ouvidoria do SIEDS). Expositor: Cel BM Jayme de Aviz Benjô - Comandante-Geral do Corpo de Bombeiros Militar. Aprovado por unanimidade dos Conselheiros presentes na Seção;
- IV. Relatório de Atividades da Área Correcional do Corpo de Bombeiros Militar/ANO 2022. Expositor: Tcel BM José Ricardo Sanches Torres;
- V. Relatório da Eleição do CICSP - Biênio 2023/2024. Expositor: Marcelo Silva de Freitas - Conselheiro Representante do SDDH. Aprovado por unanimidade dos Conselheiros presentes na Seção.

#### **G) 383ª REUNIÃO ORDINÁRIA DO CONSEP, EM 19 DE OUTUBRO DE 2023**

- I. Apresentação da minuta do Sistema de Governança do Plano Estadual de Segurança Pública e Defesa Social. Expositor: Secretário Adjunto Luciano Oliveira – SAGO;
- II. Processo nº 018/2023-CONSEP - Apresentação da minuta de Resolução conjunta sobre Cadeia de Custódia por agentes de Segurança Pública no Estado do Pará. Expositor: DPC Raimundo Benassuly - Corregedor-Geral da Polícia Civil;
- III. Processo nº 003/2023-CONSEP - Proposta de anulação da Resolução nº 040/2001-CONSEP (DPA não mais abstenha de expedir a documentação de identificação profissional de Detetives Particulares). Coordenador da Comissão: DPC Walter Resende - Delegado-Geral da Polícia Civil. Aprovado por unanimidade dos Conselheiros presentes na Seção;
- IV. Processo nº 016/2023-CONSEP - Apresentação do Relatório da Corregedoria da Polícia Militar/ANO 2022. Expositor: Cel PM Ricardo André Bilóia da Silva - Corregedor-Geral da Polícia Militar.



V. Processo nº 017/2023-CONSEP - Apresentação do Relatório de Atividades do GALM/ANO 2022. Expositora: Liliane Barbosa - Ouvidora do SIEDS.

#### **H) 384ª REUNIÃO ORDINÁRIA DO CONSEP, EM 14 DE DEZEMBRO DE 2023**

- I. Apresentação do Relatório da Comissão referente ao Fundo de Segurança Pública - FESPDS. Coordenador-Geral: Marcelo Freitas - Representante do SDDH. Aprovado por unanimidade dos Conselheiros presentes na Seção.
- II. Apresentação da minuta do Regimento Interno do Comitê de Gestão Integrada de Atenção à Saúde dos Servidores de Segurança Pública e Defesa Social - COGESSP. Expositor: Cel QOBM Eduardo Celso da Silva Farias - Coordenador-Geral do COGESSP.
- III. Processo nº 014/2023-CONSEP - Apresentação do Relatório de Atividades do Comitê LGBTIFOBIA/ANO 2022. Expositor: Cel Castro Alves - Diretor da DPS/SEGUP. IV-Processo nº 007/2023-CONSEP - Parecer/Voto referente ao Relatório de Atividades da Ouvidoria do 2º Semestre/ANO 2022. Relator: Inocêncio Gasparim - Secretário da SEASTER.
- IV. Processo nº 008/2023-CONSEP - Parecer/Voto referente ao Relatório de Atividades do Disque-Denúncia/ANO 2022. Relator: DPC Walter Resende - Delegado-Geral da Polícia Civil.

#### **7.2 PORTARIAS**

- A) **Nº 001/2023-CONSEP**, de 22 de março de 2023, publicada no DOE nº 35.337 - 24/03/2023. Dispensar e Designar Membros do Grupo de Acompanhamento da Letalidade e Mortalidade/GALM-CONSEP, Integrantes da Secretaria de Estado de Administração Penitenciária – SEAP;
- B) **Nº 002/2023-CONSEP**, de 28 de março de 2023, publicada no DOE nº 35.345 - 30/03/2023. Designar os Membros da Comissão Técnica de Acompanhamento, Monitoramento e Avaliação - CTAMA - Biênio 2023/2024;
- C) **Nº 003/2023-CONSEP**, de 31 de maio de 2023, publicada no DOE nº 35.425 - 05/06/2023. Designar os Membros da **Comissão de Avaliação de Conduta de Torcidas Organizadas** para fins do emprego de possíveis punições;
- D) **Nº 004/2023-CONSEP**, de 14 de junho de 2023, publicada no DOE nº 35.437 - 16/06/2023. Designar os Membros da Comissão, sob a coordenação do primeiro, para fazer as alterações necessárias na Resolução nº 185/2012-CONSEP;

- E) **Nº 005/2023-CONSEP**, de 27 de junho de 2023, publicada no DOE nº 35.453 - 28/06/2023. Designar os Membros Comitê de Gestão Integrada de Atenção a Saúde dos Servidores de Segurança Pública e Defesa Social – COGESSP;
- F) **Nº 006/2023-CONSEP**, de 18 de outubro de 2023, publicada no DOE nº 35.579 - 19/10/2023. Nomear o Coordenador-Geral e Coordenadora-Adjunta do Comitê de Gestão Integrada de Atenção a Saúde dos Servidores de Segurança Pública e Defesa Social – COGESSP;
- G) **Nº 007/2023-CONSEP**, de 25 de outubro de 2023, publicada no DOE nº 35.588 - 27/10/2023. Outorgar a Medalha do Mérito de Ensino Integrado de Segurança, as personalidades nominadas, como distinção e reconhecimento pelas relevantes contribuições e assinalados serviços prestados ao Instituto de Ensino de Segurança do Pará - IESP/SEGUP.

### 7.3 RESOLUÇÕES

- A) **Nº 455/2023-CONSEP**, de 02 de janeiro de 2023, publicada no DOE nº 35.244 - 04/01/2023. Aprova o Calendário de Reuniões do colegiado ANO/2023;
- B) **Nº 456/2023-CONSEP**, de 24 de fevereiro de 2023, publicada no DOE nº 35.306 - 01/03/2023. Aprova Regulamentação de Acesso à Informação no âmbito do Disque-Denúncia 181;
- C) **Nº 457/2023-CONSEP**, de 24 de fevereiro de 2023, publicada no DOE nº 35.306 - 01/03/2023. Aprova o Regimento Interno do Comitê Gestor do Plano Estadual de Enfrentamento à LGBTIFOBIA;
- D) **Nº 458/2023-CONSEP** de 20 de março de 2023, publicada no DOE nº 35.333 - 22/03/2023. Estabelece medidas administrativas e educativas a torcedores e espectadores frequentadores das praças desportivas e dá outras providências;
- E) **Nº 459/2023-CONSEP**, de 21 de março de 2023, publicada no DOE nº 35.333 - 22/03/2023. Aprova o Relatório de Atividades do Grupo de Acompanhamento da Letalidade e Mortalidade/GALM-CONSEP ANO/2021;
- F) **Nº 460/2023-CONSEP**, de 23 de março de 2023, publicada no DOE nº 35.341 - 28/03/2023. Aprova Designação de Membros para comporem a Comissão para Análise de possível Revogação da Resolução nº 040/2001-CONSEP;

- G) **Nº 461/2023-CONSEP**, de 30 de março de 2023, publicada no DOE nº 35.349 - 03/04/2023. Aprova o Relatório de Atividades da Ouvidoria do SIEDS - 1º Semestre/ANO 2022;
- H) **Nº 462/2023-CONSEP**, de 28 de março de 2023, publicada no DOE nº 35.345 - 30/03/2023. Designa os membros que comporão a Comissão para Revisão da Resolução nº 216/2013-CONSEP;
- I) **Nº 463/2023-CONSEP**, de 19 de abril de 2023, publicada no DOE nº 35.371 - 20/04/2023. Institui Comissão Técnica para Elaboração de Normas para Ocupação em Cargos nas DECAS (Delegacias Especializadas em Conflitos Agrários);
- J) **Nº 464/2023-CONSEP**, de 24 de abril de 2023, publicada no DOE nº 35.376 - 26/04/2023. Designa o Defensor Público-Geral João Paulo Carneiro Lédo - Conselheiro Titular Representante da Defensoria Pública, para exercer o cargo de Vice-Presidente do CONSEP - Conselho Estadual de Segurança Pública e Defesa Social - Biênio 2023/2024, com início em 17 de Fevereiro de 2023 e término em 31 de dezembro de 2024;
- K) **Nº 465/2023-CONSEP**, de 10 de agosto de 2023, publicada no DOE nº 35.505 - 11/08/2023. Aprova a Criação da Comissão Especial coordenadora da Eleição do Presidente e Vice-Presidente do CICSP- Biênio 2023/2024;
- L) **Nº 466/2023-CONSEP**, de 17 de agosto de 2023, publicada no DOE nº 35.512 - 21/08/2023, com ERRATA publicada no DOE nº 35.516 - 23/08/2023. Aprova o Relatório de Atividades da Corregedoria-Geral da Secretaria de Estado de Administração Penitenciária - ANO/2022;
- M) **Nº 467/2023-CONSEP**, de 15 de setembro de 2023, homologada pelo Decreto Estadual nº 3.551, de 30 de novembro de 2023, publicado no DOE nº 35.631 - 01/12/2023. Alteração da Resolução nº 270/2015-CONSEP, de 01 de junho de 2015, homologada pelo Decreto nº 1.364 de 01 de setembro de 2015 - Regulamento do Processo Eleitoral para escolha do Ouvidor do SIEDS;
- N) **Nº 468/2023-CONSEP**, de 20 de setembro de 2023, publicada no DOE nº 35.552 - 25/09/2023. Aprova o Relatório da Comissão Especial criada pela Resolução nº 465/2023-CONSEP de 10/08/2023, referente a escolha do Presidente e Vice-Presidente do Comitê Integrado de Corregedores de Segurança Pública - CICSP, Biênio 2023/2024;



- O) **Nº 469/2023-CONSEP**, de 22 de setembro de 2023, homologada pelo Decreto Estadual nº 3.617, de 26 de dezembro de 2023, publicado no DOE nº 35.660 - 27/12/2023. Altera e acrescenta dispositivos na Resolução nº 185/2012-CONSEP, de 16 de fevereiro de 2012, homologada pelo Decreto Estadual nº 414, de 4 de abril de 2012, em decorrência de inclusão da 16ª Região Integrada de Segurança Pública (RISP);
- P) **Nº 470/2023-CONSEP**, de 20 de outubro de 2023, publicada no DOE nº 35.588 - 27/10/2023. Anula a Resolução nº 040/2001- CONSEP, publicada no Diário Oficial nº 29.603 de 21 de dezembro de 2001;
- Q) **Nº 471/2023-CONSEP**, de 14 de dezembro de 2023, publicada no DOE nº 35.654 - 21/12/2023. Aprova o Calendário de Reuniões do Colegiado de Reuniões ANO/2024;
- R) **Nº 472/2023-CONSEP**, de 20 de dezembro de 2023, publicada no DOE nº 35.656 - 22/12/2023. Aprova a prestação de contas do Fundo Estadual de Segurança Pública e Defesa Social - FESPDS, constante do RELATÓRIO DE GESTÃO - Período de janeiro a dezembro de 2022. (ORÇAMENTO 2019/2020/2021);
- S) **Nº 473/2023-CONSEP**, de 21 de dezembro de 2023, publicada no DOE nº 35.658 - 26/12/2023. Aprova o Relatório de Atividades do Disque-Denúncia/ANO 2022;
- T) **Nº 474/2023-CONSEP**, de 21 de dezembro de 2023, publicada no DOE nº 35.658 - 26/12/2023. Aprova o Relatório de Atividades da Ouvidoria do Sistema Estadual de Segurança Pública e Defesa Social (SIEDS) - 2º Semestre/ANO 2022.

#### **7.4 DECRETOS**

- A) **DECRETO DE 28 DE DEZEMBRO DE 2022**, publicado no Diário Oficial nº 35.238 em 29/12/2022 dos Membros representantes da Sociedade Civil. Entidades: CEDENPA, PARAVIDDA e SDDH;
- B) **DECRETO DE 23 DE DEZEMBRO DE 2022**, publicado no Diário Oficial nº 35.232 em 26/12/2022, da Ouvidora do SIEDS;
- C) **DECRETO DE 09 DE JANEIRO DE 2023**, publicado no Diário Oficial nº 35.252 em 11/01/2023, de representantes das Entidades de Classe dos Órgãos do Sistema Estadual de Segurança Pública e Defesa Social (SIEDS);
- D) **DECRETO DE 30 DE MARÇO DE 2023**, publicado no Diário Oficial nº 35.347 em 31/03/2023, com efeitos retroativos a 01 de janeiro de 2023, nomeando os membros do Conselho Estadual de Segurança Pública (CONSEP).

## 8. ORÇAMENTOS

### 8.1 PLANO PLURIANUAL 2020-2023

O PPA 2020-2023 da SEGUP tem em seu escopo de atuação os Programas de Governo: Segurança Pública, Manutenção da Gestão e Governança Pública, sendo que o montante de recursos monetários destinados para a SEGUP, no exercício 2023, foi executado em 13 (treze) ações, realizadas nas 12 regiões de integração.

**Tabela 09:** Recursos orçamentários destinados para a SEGUP, no exercício 2023.

Programa	OGE 2023	OGE Dotação Real	Liquidado	% de execução
Segurança Pública	125.790.050	145.385.520	139.591.910	96,01
Manutenção da Gestão	51.182.553	48.135.275	47.777.300	99,26
Governança Pública	3.770.287	3.133.897	3.083.500	98,39
Saúde - Destaque	0	1.547.691	1.238.642	80,03
<b>TOTAL</b>	<b>180.742.890</b>	<b>198.202.383</b>	<b>191.691.352</b>	<b>96,71</b>

Fonte: DIPLAN/SEGUP/2024

Os recursos orçamentários programados no OGE para 2023, foram de R\$ 180.742.890 milhões, porém no decorrer do exercício, esse recurso foi suplementado na ordem de R\$ 17.459.493 milhões, equivalente a 9,7%, totalizando R\$ 198.202.383 milhões, dos quais foram executados R\$ 191.691.352 milhões, correspondente a 97%. Nesses valores estão contidas todas as despesas de Pessoal, Correntes e de Investimento, das diversas fontes, inclusive de convênios e destaques de outras instituições.

Uma avaliação consolidada dos 03 (três) Programas da SEGUP, apontam que o programa de Manutenção da Gestão, apresenta excelente desempenho financeiro, com execução superior a 99%, e os programas finalísticos de Segurança e Governança Pública, com valores executados em torno de 96% e 98% respectivamente.

#### A) PROGRAMA SEGURANÇA PÚBLICA

No Programa Segurança Pública são realizadas as ações que se destinam diretamente a execução da atividade finalística da SEGUP, estando estruturado em dois objetivos: Redução da Violência e Criminalidade e o de Valorizar os Agentes de Segurança Pública. A execução física e orçamentária das Ações está apresentada na tabela abaixo:

**Quadro 01:** Descrição da execução físico e orçamentária do programa Segurança Pública em 2023.

PROGRAMA	Ação	Produto	Un	Execução Física			Execução Orçamentária			
				Meta	Meta	%	Dotação	Dotação	Despesa	%
				Prevista	Realizada		Inicial	Real	Realizada	
SEGURANÇA PÚBLICA	Gerenciamento das Ações Integradas - 8264	Ações Gerenciada	Prc	100	100	100,00	18.072,87	41.364,36	35.882,79	86,75
	Realizações Ações do CIOP - 8261	Ocorrência Atendida	Un	232.784	2.103.549	903,65	30.750,00	33.439,19	33.397,10	99,87
	Realizações Missões GRAESP / GFLU - 8838	Missão Realizada	Un	1.080	1.526	141,30	72.507,18	66.851,47	66.692,22	99,76
	Articulação dos Órgão Seg. Pública - 8269	Instrumento Implementado	Un	4	4	100,00	390,00	479,50	478,20	99,73
	Capacitação dos Agentes Seg. Pública - 8832	Agentes Capacitados	Un	230	456	198,26	2.720,00	2.147,82	2.051,01	95,49
	Ger. das Ações de Inf. Conhecimento - 8840	Relatório Emitido	Un	135	168	124,44	1.350,00	979,81	967,21	98,71
	Gerenciamento do Serviço Penitenciário	Custodiado Atendido	Un	0	0	0	-	123,38	123,38	100,00
GOVERNANÇA PÚBLICA	Edição e Publicação - 8233	Ato Publicado	Un	250	409	163,60	250,00	209,46	192,77	92,03
	Gestão Tecnologia e Comunicação - 8238	Serviço Realizado	Un	15	15	100,00	3.520,29	2.924,43	2.890,73	98,85
MANUTENÇÃO GESTÃO	Abastecimento de Unidades Móveis do Estado	Unidade Abastecida	Un	183	155	84,70	20.000,00	17.179,41	17.067,50	99,35
	Operacionalização Administrativa	Contrato Mantido	Un	80	108	135,00	10.110,00	11.206,49	11.025,90	98,39
	Operacionalização Recursos Humanos	Servidor Remunerado	Un	370	361	97,57	18.595,21	17.134,54	17.069,07	99,62
	Auxílio Alimentação	Servidor Beneficiado	Un	195	194	99,49	2.165,60	2.344,89	2.344,89	100,00
	Auxílio Transporte	Servidor Beneficiado	Un	200	196	98,00	311,74	269,94	269,94	100,00
	Implem. Dos Serviços de Média e alta complex.	Proc. de saúde Realizada	Un	0	0	0,00	-	1.547,69	1.238,64	80,03
<b>TOTAL</b>							<b>180.742,89</b>	<b>198.202,38</b>	<b>191.691,35</b>	<b>96,71</b>

Fonte: DIPLAN/SEGUP/2024.

A SEGUP com o propósito de coordenar, supervisionar, articular, integrar e avaliar o desenvolvimento da política de segurança pública de seus órgãos integrantes, desenvolve mecanismos e cria estrutura que propiciem um sistema de gestão capaz de gerar resultados eficazes, para assegurar à prevenção social da violência e da criminalidade, busca cumprir esse objetivo através de 5 Ações.

### A.1 AÇÃO 8264 - GERENCIAMENTO DAS AÇÕES INTEGRADAS DE SEGURANÇA PÚBLICA

A Ação Gerenciamento das Ações Integradas de Segurança Pública tem por objetivo coordenar, supervisionar, monitorar e avaliar as ações e operações integradas de segurança pública e de defesa civil do estado, promovendo a integração e otimização dos meios necessários para a implementação de políticas públicas relacionadas à prevenção da violência e criminalidade. Aqui estão contidas as realizações que têm impacto relevante na política de segurança pública, uma vez que trabalham de forma integrada e transversal.

Com uma dotação orçamentária inicial de 18 milhões, essa Atividade, no exercício 2023, foi suplementada na ordem de R\$ 23 milhões, considerando os valores de créditos de redução de outras atividades, totalizando R\$ 41 milhões, dos quais foram



executados R\$ 36 milhões, com desempenho de 87% de execução financeira. Nessa atividade estão contidos os recursos originários de receitas de Convênios Federais.

## **A.2 AÇÃO 8261 - REALIZAÇÃO DAS AÇÕES DO CENTRO INTEGRADO DE OPERAÇÕES**

O CIOp coordena os Núcleos Integrados de Operações (NIOps), de: Altamira, Capanema, Castanhal, Conceição do Araguaia, Marabá, Paragominas e Santarém, além do Centro de Atendimento e Despacho (CAD) em Salinópolis, vinculado ao NIOp Capanema, e CAD's em Breves, Redenção, Tucuruí, Itaituba e Abaetetuba entretanto, alguns ainda estão funcionando com ajustes operacionais.

A dotação orçamentária inicial de 30 milhões foi suplementada em 3,5 milhões, e sua execução foi integral (99,87%).

Na sua missão principal, trabalha com três eixos: atendimento, despacho e videomonitoramento. Assim recebe, classifica e registra as ligações via 190, acionando as equipes para atender as ocorrências, além de realizar o serviço de monitoramento de câmeras em vias públicas, na região metropolitana de Belém. Destarte, o CIOp fornece dados estatísticos de ocorrências geradas, subsidiando as instituições que o compõem na tomada de decisões frente ao planejamento estratégico de seus dirigentes.

## **A.3 AÇÃO 8838 - REALIZAÇÃO DE MISSÕES DO GRUPAMENTO AÉREO E FLUVIAL**

Essa ação está estruturada para atender ao objetivo de redução da criminalidade e a violência, através das atividades realizadas pelos Grupamentos Fluvial e Aéreo.

### **✓ GRUPAMENTO FLUVIAL DE SEGURANÇA PÚBLICA**

Ao Grupamento Fluvial de Segurança Pública – GFLU compete planejar, promover, executar e controlar as ações e operações fluviais de segurança pública e de defesa civil do estado, promovendo a integração e a otimização dos meios fluviais do Sistema Estadual de Segurança Pública e Defesa Social.

### **✓ GRUPAMENTO AÉREO DE SEGURANÇA PÚBLICA - GRAESP**

Ao Grupamento Aéreo de Segurança Pública compete planejar, promover e controlar as ações e operações aéreas de segurança pública e de defesa civil do estado do Pará, promovendo a integração e a otimização dos meios aéreos disponíveis no Sistema Estadual de Segurança Pública e Defesa Social - SIEDS, garantindo a execução das missões constitucionais de cada instituição.

Essa atividade teve uma dotação orçamentária inicial de aproximadamente 72 milhões e uma dotação real de R\$ 67 milhões, após a redução de R\$ 5,6 milhões, tendo uma execução de R\$ 67 milhões, com desempenho de 99% de execução financeira.

#### **A.4 AÇÃO 8269 - ARTICULAÇÃO DOS ÓRGÃOS DE SEGURANÇA PÚBLICA COM A SOCIEDADE**

A Ação de Articulação dos Órgãos de Segurança Pública com a Sociedade tem por objetivo dar suporte aos instrumentos de participação social: Disque-Denúncia, Conselho de Segurança Pública (CONSEP), Ouvidoria e Diretoria de Políticas de Segurança Pública e Prevenção Social (DPS). Em 2023, foi programada meta física somente na região Guajará, no entanto a ação foi desenvolvida em municípios de todas as regiões de integração, com percentual de execução física e financeira conforme o programado, estando acima de 99%.

#### **A.5 AÇÃO 8840 - GERENCIAMENTO DAS AÇÕES DE INFORMAÇÃO E PRODUÇÃO DE CONHECIMENTO**

Ao todo foram produzidos diferentes documentos para embasar o Sistema de Segurança em sua atividade finalística, com destaque aos 168 relatórios de inteligência, importantes ferramentas de inteligência para as ações da Secretaria. Essa Ação teve percentual de execução física e financeira conforme o programado, estando acima de 98%.

#### **A.6 AÇÃO 8832 - CAPACITAÇÃO DOS AGENTES DE SEGURANÇA PÚBLICA**

O segundo objetivo do Programa Segurança Pública, tem atuação na Ação de Capacitação dos Agentes de Segurança Pública, e consta da Agenda de Compromisso Regional: o ingresso de novos policiais e agentes de segurança, através de concursos públicos.

Em 2023, a Ação foi executada em 95% da dotação orçamentária real. Cabe enfatizar que essa Ação recebeu recursos de Destaques das Instituições, com a finalidade de atender a capacitação e formação dos novos agentes de segurança pública.

### **B) 1508 - PROGRAMA GOVERNANÇA PÚBLICA**

Com finalidade de prover a infraestrutura e soluções de tecnologia da informação e comunicação para órgãos e entidades do Estado do Pará, o Programa Governança Pública na SEGUP está estruturado em duas Ações e tem como objetivo prover a

governabilidade do Poder Executivo. No exercício 2023 foi executado o montante de R\$ 3.083.500 correspondendo a 98% da dotação orçamentária atualizada, sendo que a execução da meta física foi superior ao programado, conforme observa-se na tabela.

**Quadro 02:** Descrição da execução físico e orçamentária do Programa Governança Pública em 2023.

AVALIAÇÃO DAS EXECUÇÕES DAS AÇÕES META FÍSICA E FINANCEIRA							Em R\$ 1.000,00			
PROGRAMA	Ação	Produto	Un	Execução Física			Execução Orçamentária			
				Meta Prevista	Meta Realizada	%	Dotação Inicial	Dotação Real	Despesa Realizada	%
GOVERNANÇA PÚBLICA	Edição e Publicação - 8233	Ato Publicado	Un	250	409	163,60	250,00	209,46	192,77	92,03
	Gestão Tecnologia e Comunicação - 8238	Serviço Realizado	Un	15	15	100,00	3.520,29	2.924,43	2.890,73	98,85
<b>TOTAL</b>							<b>3.770,29</b>	<b>3.133,89</b>	<b>3.083,50</b>	<b>98,39</b>

Fonte: DIPLAN/SEGUP/2024.

Cabe ressaltar que o Programa Governança Pública recebeu destaque orçamentário da SEFA em R\$ 1.007.270 e foi executado em sua totalidade representando 100% do valor repassado.

### C) 1297 - PROGRAMA MANUTENÇÃO DA GESTÃO

O programa tem como objetivo a implementação de ações que viabilizem a gestão administrativa do Estado do Pará. Nessa perspectiva, o Programa atua com as Ações de Operacionalização das Ações Administrativas, Abastecimento de Unidades Móveis do Estado, Operacionalização das Ações de Recursos Humanos, Concessão de Auxílio Alimentação e Concessão de Auxílio Transporte.

No exercício 2023 foi executado o montante de R\$ 47.777.300 correspondendo a 99% da dotação atualizada.

**Quadro 03:** Descrição da execução físico e orçamentária do Programa Manutenção da Gestão em 2023.

AVALIAÇÃO DAS EXECUÇÕES DAS AÇÕES META FÍSICA E FINANCEIRA							Em R\$ 1.000,00			
PROGRAMA	Ação	Produto	Un	Execução Física			Execução Orçamentária			
				Meta Prevista	Meta Realizada	%	Dotação Inicial	Dotação Real	Despesa Realizada	%
MANUTENÇÃO DO GESTÃO	Abastecimento de Unidades Móveis do Estado	Unidade Abastecida	Un	183	155	84,70	20.000,00	17.179,41	17.067,50	99,35
	Operacionalização Administrativa	Contrato Mantido	Un	80	108	135,00	10.110,00	11.206,49	11.025,90	98,39
	Operacionalização Recursos Humanos	Servidor Remunerado	Un	370	361	97,57	18.595,21	17.134,54	17.069,07	99,62
	Auxílio Alimentação	Servidor Beneficiado	Un	195	194	99,49	2.165,60	2.344,89	2.344,89	100,00
	Auxílio Transporte	Servidor Beneficiado	Un	200	196	98,00	311,74	269,94	269,94	100,00
<b>TOTAL</b>							<b>51.182,55</b>	<b>48.135,27</b>	<b>47.777,30</b>	<b>99,26</b>

Fonte: DIPLAN/SEGUP/2024.



### C.1 AÇÃO 4668 - ABASTECIMENTO DE UNIDADES MÓVEIS DO ESTADO

Ação visa os abastecimentos da frota e o produto é unidade abastecida, atendeu veículos; motos; geradores; tratores; embarcações; quadriciclos; caminhões; ônibus, aeronaves e embarcações da SEGUP. Em 2023 foi executado o montante de R\$ 17.1179.410 correspondendo a 99% da dotação atualizada e foi executada 85% da meta física programada, valor inferior à meta prevista.

### C.2 AÇÃO 8338 - OPERACIONALIZAÇÃO DAS AÇÕES ADMINISTRATIVAS

Compete a esta ação a operacionalização da manutenção administrativa, viabilizando sua gestão, apresentando uma execução financeira de R\$ 11.2066.490, correspondendo a 98%, considerando sua dotação orçamentária atualizada.

### C.3 AÇÃO 8339 - OPERACIONALIZAÇÃO DAS AÇÕES DE RECURSOS HUMANOS

Compete a esta ação o desenvolvimento de ações voltadas à gestão de recursos humanos, concretizou uma execução financeira R\$ 17.069.070, correspondente a 99%, considerando sua dotação orçamentária atualizada.

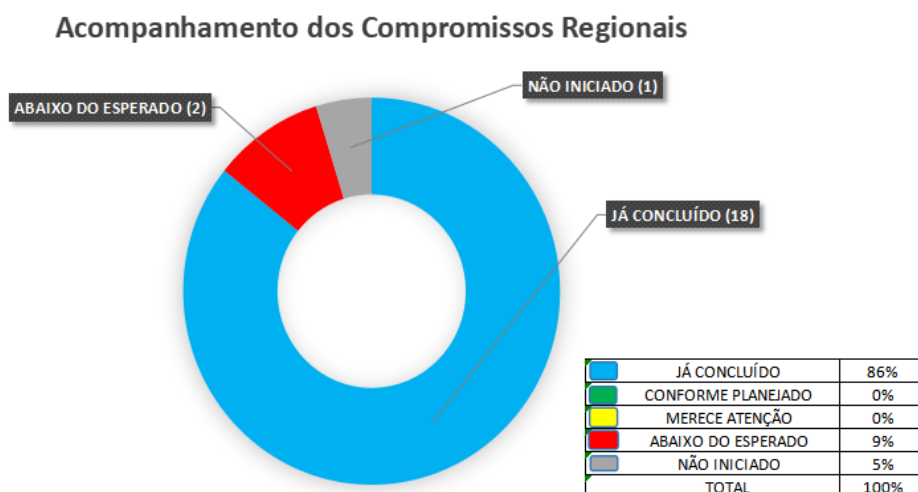
### C.4 AÇÃO 8311 - AUXÍLIO ALIMENTAÇÃO

A ação tem como produto servidor beneficiado, teve um montante executado de R\$ 2.344.890 correspondendo a 100% da dotação atualizada.

### C.5 AÇÃO 8312 - AUXÍLIO TRANSPORTE

A ação tem como produto servidor beneficiado, teve um montante executado de R\$ 269.940, correspondendo a 100% da dotação atualizada.

## COMPROMISSOS REGIONAIS



**Quadro 04:** Status dos compromissos regionais por região integrada em 2023.

Compromissos Regionais				
Compromisso	Região	Status	Qtd	Prazo
Implantar Centro de Atendimento e Despacho em Redenção	Araguaia	Concluído	18	
Ampliar o Videomonitoramento em Santarém	Baixo Amazonas			
Implantar Base Operacional do GRAESP de Segurança Pública em Santarém				
Ampliar o videomonitoramento na Região Metropolitana de Belém	Guajará			
Ingressar Novos Policiais e Servidores da Segurança Pública - D				
Implantar Centro Integrado de Comando e Controle em Belém	Carajás			
Implantar Base Operacional Aérea em Marabá				
Implantar Unidade Integrada de Segurança Pública em Marabá	Guamá			
Ampliar o Videomonitoramento na Região Metropolitana de Castanhal	Lago de Tucuruí			
Implantar Centro de Atendimento e Despacho em Tucuruí	Marajó			
Ampliar o Videomonitoramento em Breves				
Implantar Base Integrada de Segurança de Antônio Lemos em Breves	Rio Caeté			
Ampliar o Videomonitoramento em Salinópolis	Rio Capim			
Ampliar o Videomonitoramento em Paragominas	Tapajós			
Implantar Centro de Atendimento e Despacho em Itaituba				
Implantar Unidade Integrada de Segurança de Moraes de Almeida em Itaituba	Tocantins			
Implantar Centro de Atendimento e Despacho em Abaetetuba	Xingu			
Ampliar o Videomonitoramento em Altamira	Baixo Amazonas			Abaixo do esperado
Implantar Base Integrada Fluvial em Óbidos			DEZ/2024	
Implantar Base Integrada Fluvial em Abaetetuba	Tocantins	Não iniciado		
Implantar Base Integrada Fluvial em Itaituba	Tapajós			
<b>Total</b>			<b>20</b>	

Fonte: DIPLAN/SEGUP/2024.

No PPA 2020-2023, a SEGUP através do Programa Segurança Pública apresentou 21 compromissos regionais. O Programa se apresenta com dois objetivos: Valorizar os Agentes de Segurança Pública e Reduzir a Violência e Criminalidade.

Dos compromissos regionais programados, destacam-se os demandados pela sociedade e que se tornaram prioridades de governo, sendo que 18 já estão concluídos: foram implantados os Centros de Atendimento e Despacho em Redenção, Tucuruí, Itaituba e Abaetetuba; ampliado o serviço de videomonitoramento em Santarém; Região Metropolitana de Belém, Castanhal, Breves, Salinópolis, Altamira e Paragominas; Implantadas as Bases Operacionais do GRAESP em Santarém e Marabá; implantado o Centro Integrado de Comando e Controle em Belém; ingresso de novos Policiais e Servidores da Segurança Pública; implantada a Unidade Integrada de Segurança Pública em Marabá; concluída a Unidade Integrada de Segurança de

Moraes de Almeida em Itaituba e Implantada a Base Integrada de Segurança de Antônio Lemos.

Em 2023 foi previsto a conclusão dos compromissos assumidos: implantação de Bases Integradas de Segurança em Óbidos, Itaituba e Abaetetuba. A base de Óbidos encontra-se com 58% de execução de obra; a base de Abaetetuba com licitação prevista para janeiro de 2024 e a base de Itaituba não será iniciada.

#### **D) PRINCIPAIS AÇÕES PREVISTAS PARA 2023**

- ✓ **Implantar as Bases Integradas Fluviais em Óbidos e Abaetetuba (Compromisso Regional / Incluído com projeto prioritário);**
- ✓ - Óbidos: iniciada em 2023, a conclusão está prevista para 2024, portanto tornou-se Projeto Prioritário;  
- Abaetetuba: em fase de Certame;
- ✓ **Implantar a Unidade Integrada de Segurança de Moraes de Almeida (Compromisso Regional) - inauguração prevista para fevereiro de 2024;**
- ✓ **Aprovar pela Assembleia Legislativa do Estado do Pará – ALEPA, a atualização da Lei Estadual N° 9.657, no sentido de adequar a estrutura desta Secretaria a realidade das demandas atualmente verificadas;**  
- Previsão de concurso para 2024.
- ✓ **Implementação do Plano Estadual de Segurança Pública e Defesa Social, a partir da instituição de sistema de governança especialmente estruturado para este fim;**  
- Publicada a Portaria 135-31/10/23 - institui o Sistema de Governança do Plano Estadual de Segurança Pública e Defesa Social (PESPDS) - 2023-2031 DOE 35.602 - 09/11/2023.
- ✓ **Aumentar a cobertura da segurança fluvial em municípios, assim como as operações fluviais nas regiões com maior incidência de crimes;**  
- em andamento.
- ✓ **Implementação da delegacia flutuante itinerante;**  
- em andamento.
- ✓ **Seguir com o planejamento para expansão dos NIOps;**  
- em andamento, entretanto a finalização depende da reestruturação da Lei



- ✓ **Início da construção do novo Centro de Treinamento Operacional na área do antigo CFAP, na Ilha de Caratateua, Distrito de Outeiro, Belém-Pa;**
  - Projeto em Elaboração, iniciando a construção em 2024 - Projeto Prioritário;
- ✓ **Novo Centro Integrado de Comando de Controle de Salinópolis;**
  - Aguardando a aprovação do projeto pela Prefeitura de Salinópolis.

## **8.2 FUNDO DE INVESTIMENTO DE SEGURANÇA PÚBLICA – FISP**

Criado por meio da Lei Ordinária nº 5.739, de 09 de fevereiro de 1993, com alteração dada pela Lei Ordinária nº 6.016/1996, de 30 de dezembro de 1996, o Fundo de Investimento de Segurança Pública – FISP tem a finalidade precípua de prover recursos para reequipamento, manutenção de material, construção e reforma da estrutura física das Polícias Civil, Militar e Corpo de Bombeiros Militar do Estado, sendo que os recursos são provindos das taxas e preços públicos arrecadados pelas Polícias Civil, Militar e Corpo de Bombeiros Militar, sem prejuízo daqueles resultantes da alienação de material ou equipamento julgado inservível; rendimentos decorrentes de aplicação financeira dos recursos do FISP; doações, repasses, subvenções e outras receitas provenientes da União, do Estado, de entidades públicas, autarquias ou fundacionais, privadas, pessoas físicas e de agências de fomento à segurança pública; receitas provenientes de acordos ou convênios firmados para prestação de serviços; outros recursos eventuais.

Desta maneira, sendo vinculado à Secretaria de Estado de Segurança Pública e Defesa Social – SEGUP/PA, o FISP visa a atuação dinâmica na execução dos procedimentos necessários à aquisição de materiais e/ou serviços para o incremento e modernização dos órgãos vinculados ao SIEDS (Sistema Integrado Estadual de Segurança Pública e Defesa Social), almejando sempre o atendimento satisfatório das demandas desta área tão sensível e crucial para a sociedade, qual seja, a Segurança Pública, a despeito da qual, aliás, o Estado do Pará é referência nacional.

Tendo como tripé de sustentação a integração, investimento e inteligência, a Secretaria de Estado de Segurança Pública e Defesa Social – SEGUP/PA tem adotado a realização de significativos investimentos na **reestruturação** do SIEDS como uma das principais **estratégias** para reduzir os índices de **criminalidade** e **violência** no Estado do Pará.

Dessa forma, visando ofertar melhores condições de trabalho aos agentes de segurança pública e objetivando sempre elevar o nível de **eficiência** na atuação das

forças de segurança, o ano de 2023 foi especialmente marcado pela realização de importantes obras e serviços de engenharia por parte da SEGUP/PA, através de recursos oriundos do FISP, assim como aquisições de materiais e equipamentos como se observará adiante.

## **A) OBRAS E SERVIÇOS DE ENGENHARIA**

Mantendo sua atuação orientada para as estratégias da SEGUP de redução dos indicadores de criminalidade e violência por meio de investimento em reaparelhamento e reestruturação das Instituições integrantes do SIEDS (Sistema Integrado Estadual de Segurança Pública e Defesa Social), no ano de 2023, no tocante às **obras e serviços de engenharia**, houve investimento da ordem de **R\$ 20.757.936,00** (vinte milhões, setecentos e cinquenta e sete mil, novecentos e trinta e seis reais).

Desse valor acima citado (R\$ 20.757.936,00), o montante de **R\$ 8.867.016,47** (oito milhões, oitocentos e sessenta e sete mil, dezesseis reais e quarenta e sete centavos) é pertinente às obras de reforma da delegacia de **Salinópolis**; construção da delegacia de **Muaná**; reforma e ampliação da delegacia de **Currálinho**; reforma e ampliação da delegacia de **Afuá**; reforma e ampliação da delegacia de **Anajás**; reforma e ampliação da delegacia de **Xinguara**; construção da delegacia de **Salvaterra**; construção da Delegacia de **Barcarena**. Todas as obras citadas já foram concluídas e inauguradas pelo Governo do Estado. Referido valor engloba ainda a obra de reforma e readequação da 19ª Seccional Urbana de **Itaituba**, que já se encontra avançada em 70%.

Do total investido com obras e serviços de engenharia (R\$ 20.757.936,00), o valor de **R\$ 11.890.919,53** (onze milhões, oitocentos e noventa mil, novecentos e dezenove reais e cinquenta e três centavos) foi empregado na realização de serviços de **manutenção predial**, sendo que **R\$ 8.411.217,31** (oito milhões, quatrocentos e onze mil, duzentos e dezessete reais e trinta e um centavos) foram destinados aos serviços de **manutenção predial nas unidades da Polícia Civil** localizadas no interior do Estado, o que viabilizou a manutenção preventiva e corretiva em 47 (quarenta e sete) prédios da PC/PA; e **R\$ 3.479.702,22** (três milhões, quatrocentos e setenta e nove mil, setecentos e dois reais e vinte e dois centavos) foram empregados na **manutenção predial de unidades vinculadas à SEGUP**, tais como, Grupamento Fluvial – GFLU, Secretaria Adjunta de Inteligência e Análise Criminal – SIAC, Unidade Integrada de Moraes de Almeida, Instituto de Ensino de Segurança do Pará – IESP.

**Figura 42:** Delegacia de Afuá reformada em 2023.



Fonte: Agência Pará/2024

**Figura 43:** Delegacia de Anajás reformada em 2023.



Fonte: Agência Pará/2024

**Figura 44:** Delegacia de Barcarena reformada em 2023.



Fonte: Agência Pará/2024



**Figura 45:** Delegacia de Xinguara reformada em 2023.



Fonte: Agência Pará/2024.

## **B) AQUISIÇÃO DE MATERIAIS E EQUIPAMENTOS**

Figurando também como parte na estratégia da SEGUP/PA para melhorar cada vez mais o **alcance** e a **qualidade** dos serviços prestados pelas Instituições vinculadas, o investimento em equipamentos também foi destaque no período em questão.

Nesse sentido, investiu-se **R\$ 13.297.660,98** (treze milhões, duzentos e noventa e sete mil, seiscentos e sessenta reais e noventa e oito centavos) em equipamentos. Referido valor é especificado da seguinte maneira:

- ✓ **R\$ 10.659.256,85** (dez milhões, seiscentos e cinquenta e nove mil, duzentos e cinquenta e seis reais e oitenta e cinco centavos) em despesas com equipamentos para a **Polícia Civil**, onde se compreende a aquisição de: leitores biométricos (1.200 unidades); geladeiras (150 unidades); fogões (150 unidades); frigobares (25 unidades); botijões de gás (150 unidades); bebedouros elétricos (150 unidades); televisores de 55'' (30 unidades); beliches (200 unidades); ventiladores de parede (200 unidades); algemas de punho (1.000 unidades); centrais de ar (750 unidades); móveis diversos (mesas, cadeiras, armários, gaveteiros, balcões, longarinas e sofás); tablets multiespectrais forenses (02 unidades); nobreaks (220 unidades); veículo do tipo VAN (01 unidade);
- ✓ **R\$ 1.805.000,00** (um milhão, oitocentos e cinco mil reais) com aquisição de stand fixo de tiro virtual para a **SEGUP**, viabilizando o treinamento técnico-operacional dos agentes de segurança pública;



- ✓ **R\$ 806.880,00** (oitocentos e seis mil, oitocentos e oitenta reais) com aquisição de equipamentos para a **Polícia Militar**, onde se enquadram a aquisição de 02 (duas) VANs e 10 (dez) televisores de 75'';
- ✓ **R\$ 19.650,63** (dezenove mil, seiscentos e cinquenta reais e sessenta e três centavos) empregados em despesas com aquisição de equipamentos para o Instituto de **Ensino de Segurança do Pará - IESP**: aquisição de fornos micro-ondas (03 unidades) e suportes de parede para TV (11 unidades), bem como despesas inscritas em restos a pagar;
- ✓ **R\$ 6.873,50** (seis mil, oitocentos e setenta e três reais e cinquenta centavos) empregados na aquisição de 10 (dez) poltronas reclináveis para o **Centro Integrado de Operações - CIOP**.

**Figura 46:** VAN adquirida para a PC/PA em 2023.



Fonte: FISP/2024

**Figura 47:** VANS adquiridas para a PMPA em 2023.



Fonte: FISP/2024

**Figura 48:** Stand fixo de tiro virtual adquirido em 2023.



Fonte: FISP/2024

**Figura 49:** Tablets Multiespectrais Forenses adquiridos para a PC em 2023.



Fonte: FISP/2024

### **C) DAS FIANÇAS**

À conta do FISP são creditados valores recolhidos à título de fiança mediante Documentos de Arrecadação Estadual – DAEs gerados nas unidades policiais. Diariamente, o Fundo recebe ofícios de diversas varas judiciais deste Estado solicitando transferência ou restituição desses valores.

A despeito do assunto, importa destacar que o valor repassado ao FISP corresponde somente ao valor principal da fiança e não ao valor total do DAE, razão pela qual o Fundo procede à restituição apenas o valor recebido, isto é, somente o valor principal da fiança, em conformidade com manifestação da SEFA no Processo nº 2020/459791.

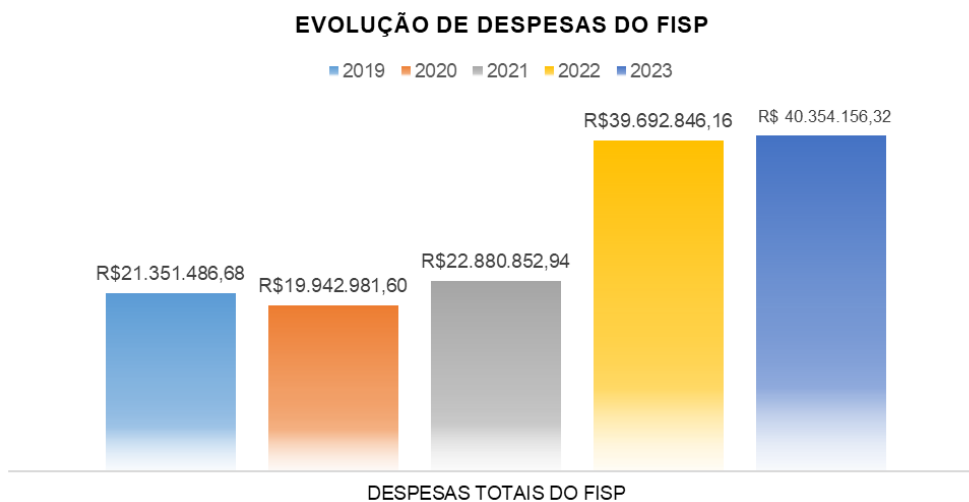
No ano de 2023, o montante de fianças restituídas pelo FISP foi de R\$ 862.568,77 (oitocentos e sessenta e dois mil, quinhentos e sessenta e oito reais e setenta e sete centavos).

### **D) FISP EM NÚMEROS**

Para trazer mais clareza à explanação, tem-se os gráficos abaixo, que demonstram os investimentos em obras/serviços de engenharia e aquisição de materiais para as forças de segurança pública, assim como a evolução das despesas totais realizadas pelo FISP, levando-se em conta os anos de 2019 a 2023.



**Figura 50:** Despesas totais do FISP levando-se em consideração obras/serviços de engenharia, manutenção predial, aquisição de equipamentos e materiais, contratos de serviços contínuos de 2019 a 2023.



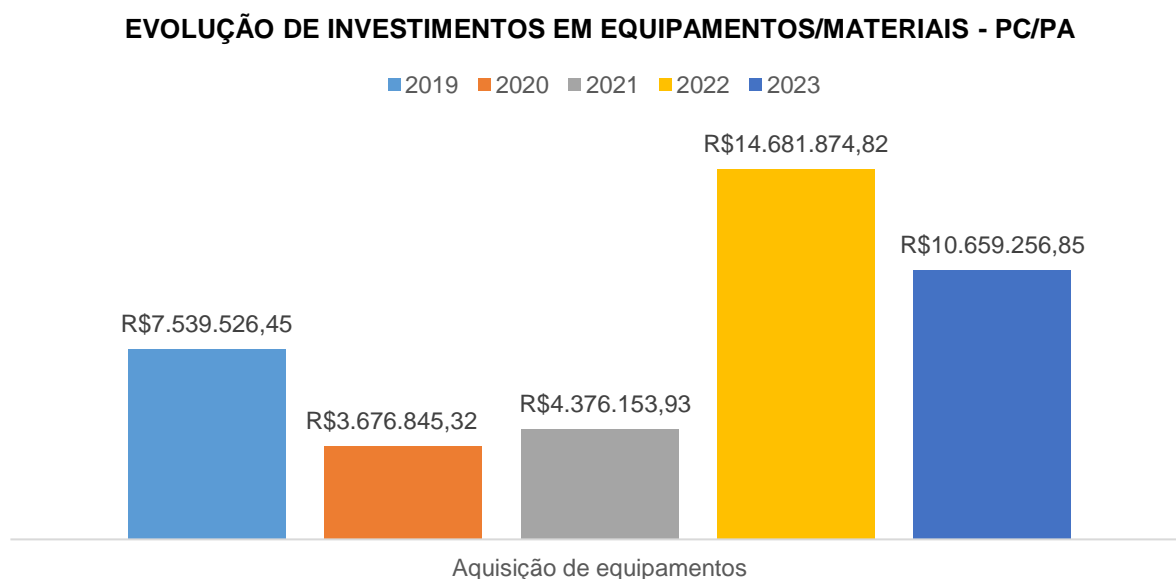
Fonte: SIAFE, 2024.

**Figura 51:** Despesas com obras/serviços de engenharia e manutenção predial para a PC/PA, de 2019 a 2023.



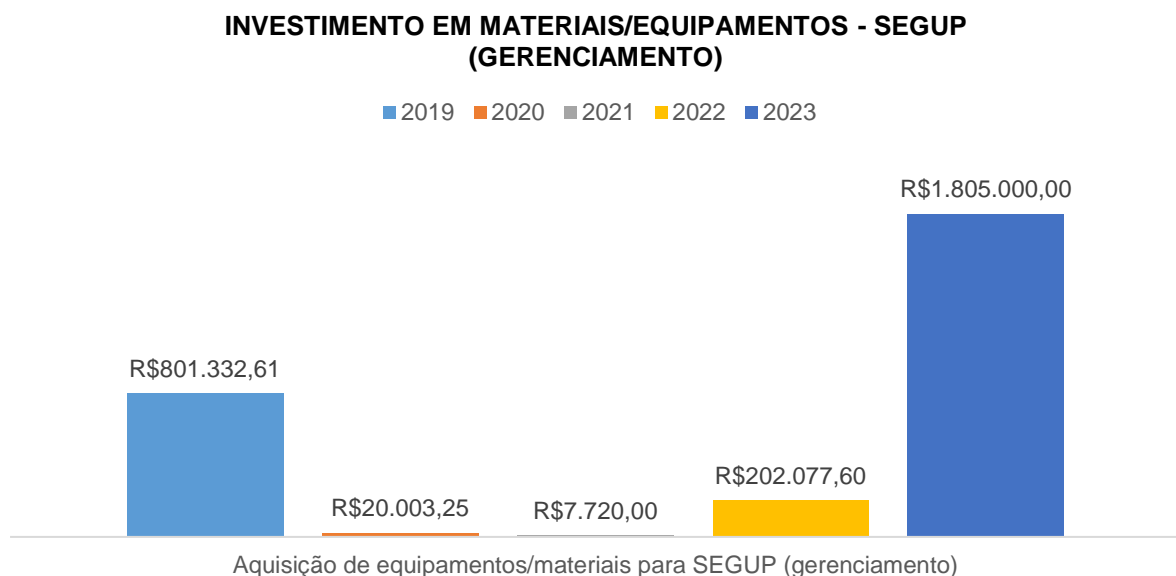
Fonte: SIAFE, 2024.

**Figura 52:** Despesas com equipamentos/materiais para a PC/PA de 2019 a 2023.



Fonte: SIAFE, 2024.

**Figura 53:** Despesas com equipamentos/materiais para a SEGUP (gerenciamento) de 2019 a 2023.



Fonte: SIAFE, 2024

Os dados expostos deixam claro que, inegavelmente, a gestão da Pasta da Segurança Pública tem como marca o enfoque em investimentos na reestruturação e modernização das forças de segurança, seja através de intervenções de engenharia

em prédios públicos vinculados, seja mediante a aquisição de novas tecnologias, equipamentos e materiais, e nesse sentido o FISP tem papel de suma importância.

### 8.3 FUNDO ESTADUAL DE SEGURANÇA PÚBLICA E DEFESA SOCIAL- FESP

Instituído pela Lei Ordinária Nº 8.905, de 6 de novembro de 2019, o Fundo Estadual de Segurança Pública e Defesa Social do Estado do Pará (FESPDS) é um fundo especial de natureza contábil e financeira, com finalidade de garantir recursos para apoiar ações, políticas, programas, atividades e projetos na área de segurança pública e de prevenção à violência, alinhados às diretrizes dos planos nacional e estadual de segurança pública.

Atualmente o FESPDS possuem cinco repasses autorizados (2019, 2020, 2021, 2022 e 2023), cada repasse tem vigência de 02(dois) anos, podendo ser prorrogados até mais 02 (anos), desta forma todos os cinco repasses estão em vigência. Diante do exposto, informamos que na execução financeira do exercício 2023 houve ação executadas dos repasses 2019, 2020, 2021 e 2022, conforme demonstram os quadros abaixo:

**Quadro 05:** Execução física e financeira de outras despesas corrente do FESPDS em 2023.

Repasses	Meta	Processo	Bens/serviços executados	Contrato	Empresa	Valor pago	Natureza	Resultado alcançados
2019	Capacitação de Pilotos e Mecânicos do <b>GRAESP</b>	2020/102092	Curso de Formação de Pilotos de Aeronaves Helicóptero.	out/22	Scoda	R\$ 994.131,96	Custeio	Em execução
2019	Atenção Biopsicossocial aos profissionais de segurança pública do <b>SIEDS</b>	2022/102472	Contratação de Empresa - prevenção ao suicídio	jun/22	DRR	R\$ 888.721,02	Custeio	Em execução
2019	Saúde e segurança no trabalho para os servidores do <b>PCEPA</b>	2020/982484	Aparelhamento do setor de serviço de atendimento - Odontologia	14/2022	José Dantas	R\$ 2.529,00	Custeio	Executado
2020	Elaboração de Diagnóstico de Perfil dos Policiais da <b>PCPA</b>	2021/426826	Elaboração de Diagnóstico de Perfil Profissiográfico e Mapeamento	15/2022	Alberto Ant.	R\$ 97.000,00	Custeio	Executado
2020	Modernização e fortalecimento dos instrumentos de investigação criminal <b>SIAC</b>	2023/115253	Aquisição de licença	abr/22	Techbiz	R\$ 548.000,00	Custeio	Executado
2019	Capacitação de Pilotos e Mecânicos do <b>GRAESP</b>	2020/256604	Curso Groud Mecanico e Piloto	152/2020	HELIBRAS	R\$ 394.849,99	Custeio	Executado



Repasso	Meta	Processo	Bens/serviços executados	Contrato	Empresa	Valor pago	Natureza	Resultado alcançados
2019	Saúde e segurança no trabalho para os servidores do <b>PCEPA</b>	2020/982484	Aparelhamento do serviço de atendimento - Odontologia	dez/22	F.Cardoso	R\$ 5.135,74	Custeio	Executado
2020	Atendimento à saúde PMPA	2021/671184	Aquisição de Materiais hospitalares para HPM	18/2023	Comercial Jr	R\$ 2.650,00	Custeio	Executado

Fonte: FESPDS/2024

#### Quadro 06: Execução de Investimento do FESPDS em 2023.

Repasso	Meta	Processo	Bens/serviços executados	Contrato	Empresa	Valor pago	Natureza	Resultado alcançado
2020	Modernização <b>CBMPA</b>	2022/205403	Construção do Centro de Suprimento e Manutenção de Viaturas e Materiais Operacionais	19/2020-FESPDS	Atitude Construtora	R\$2.124.876,22	Investimento	Executado
2019	Aparelhamento do <b>PCEPA</b>	2022/375762	Aparelhamento do setor de serviço de atendimento de Medicina do trabalho/Nutrição/Psic	04/2023	K.C.R Comercio	R\$45.600,00	Investimento	Executado
				06/2023	JG Gomes	R\$1.659,96	Investimento	Executado
				07/2023	R N Marques	R\$15.478,70	Investimento	Executado
				01/2023	Royal	R\$8.980,00	Investimento	Executado
				03/2023	Cirúrgica	R\$12.300,00	Investimento	Executado
				05/2023	F. Cardoso	R\$5.066,54	Investimento	Executado
				02/2023	ALF Silva	R\$2.910,96	Investimento	Executado
2021	Fortalecimento do <b>CBMPA</b>	2022/844837	Adquirir 01 (uma) viaturatipo URSA	21/2023	Manupa	R\$850.000,00	Investimento	Executado
2022	Fortalecimento do <b>CBMPA</b>	2023/750629	Aquisição de viatura Adaptada Para Resgate.	23/2023	Manupa	R\$2.759.400,00	Investimento	Executado
2020	Reaparelhamento para Enfrentamento ao crime para PMPA	2022/160973	Aquisição de pistolas .40	09/2022	Fab Darmi	R\$1.256.394,96	Investimento	Executado
2020	Modernização da <b>SIAC</b>	2022/748316	Aq. De caneta espiã	14/2023	Ederson	R\$3.327,50	Investimento	Executado
2021	Fortalecimento da <b>SEGUP</b>	2022/1195847	Aquisição de 02 motores de embarcação, potência 350 Hp.	18/2022	Nautica	R\$775.300,00	Investimento	Executado
2020	Modernização e fortalecimento dos instrumentos de investigação criminal da <b>PCPA</b>	2022/1567762	Aquisição de Notebook	08/2023	Lider notebook	R\$228.018,00	Investimento	Executado
2019	Saúde e segurança no trabalho para os servidores do <b>PCEPA</b>	2020/982484	Aparelhamento de serviço de atendimento - Odontologia	12/2022	F.Cardoso	R\$2.682,80	investimento	Executado
2019	Saúde e segurança no trabalho para os servidores do <b>PCEPA</b>	2020/982484	Aparelhamento de serviço de atendimento - Odontologia	13/2022	BHdental	R\$11.196,55	Investimento	Executado
2020	Aperfeiçoamento do <b>QCG CBMPA</b>	2022/205403	Construir Quadras Poliesportivas Cobertas	10/2023	Maués	R\$799.483,55	investimento	Executado
2020	Aperfeiçoamento do <b>CFAE CBMPA</b>	2022/205403	Construir Quadras Poliesportivas cobertas	11/2023	Alfa e omega	R\$126.169,73	investimento	Em execução
2020	Modernização da <b>SIAC</b>	2022/748316	Aquisição de Dispositivo de captura de imagem	13/2023	Security	R\$31.988,00	Investimento	Executado

Fonte: FESPDS/2024

## 9. ESTATÍSTICA CRIMINAL

### 9.1 CENTRO INTEGRADO DE OPERAÇÕES - CIOP

O Centro Integrado de Operações (CIOP), é um órgão do Sistema Estadual de Segurança Pública e Defesa Social (SIEDS), diretamente subordinado à Secretaria Adjunta de Gestão Operacional (SAGO), pertencente à Secretaria de Estado de Segurança Pública e Defesa Social (SEGUP). Foi instituído pelo Decreto Estadual Nº 2.959 de 1998, inaugurado no dia 29 de maio, em Belém/Pa, sendo pioneiro no Brasil. Sua missão é realizar uma integração entre os órgãos de segurança pública, visando mediar a comunicação entre o cidadão e o sistema de segurança pública, possibilitando o registro de ocorrências de urgência e emergência através dos três dígitos 190, bem como permitindo o despacho oportuno de guarnições com o objetivo de promover um atendimento eficiente e estratégico na Região Metropolitana de Belém e no Interior do Estado do Pará, através dos Núcleos Integrados de Operações e das Centrais de Atendimento e Despacho, instaladas em treze Regiões Integradas de Segurança Pública como os NIOp's de Altamira, Capanema, Castanhal, Conceição do Araguaia, Marabá, Paragominas e Santarém, além dos CAD em Salinópolis, Breves, Abaetetuba, Tucuruí, Itaituba e Redenção.

**Tabela 10:** Quantidade e Percentual por Classificação das Chamadas Recebidas pelo Atendimento 190 e Despacho em 2023.

CLASSIFICAÇÃO	TOTAL	PERCENTUAL
Chamadas Recebidas	1.053.879	100,00%
Chamadas Atendidas	995.183	94,43%
Chamadas Abandonadas	58.696	5,57%

**Fonte:** CIOP/2024

Percebe-se que, o número de “chamadas recebidas” para o índice de “ocorrências geradas” é bem diferente. Isto ocorre porque há uma classificação nas ligações, ou seja, qualquer ligação para a central de chamadas 190 é registrada como “chamada recebida”, e a partir daí é classificada conforme o caso sendo “atendida”, ou “abandonada”, quando a pessoa desiste entre os 5 segundos da chamada.

A partir do momento que a ligação é classificada como “chamada atendida”, haverá uma outra subclassificação: “ocorrência gerada”, “ligações falsas (trote)”, e outros (agradecimentos, pedido de informações, ligações erradas). Se for uma chamada atendida, ela poderá ser classificada como ocorrência gerada, e neste caso

é despachada viatura para atendimento, ou ocorrências não despachadas que é o número de ocorrências que foram reprimidas, ou seja, que não foram encaminhadas viaturas. Confira os dados abaixo:

**Tabela 11:** Quantidade e Percentual por Classificação das Chamadas Atendidas pelo 190 em 2023.

CLASSIFICAÇÃO	TOTAL	%
Chamadas Atendidas	995.183	100,00%
Ocorrências Geradas	196.003	19,70%
Ligações Falsas (Trotos)	11.304	1,14%
Outros (agradecimentos, pedido de informações, ligações erradas, etc)	787.876	79,17%

Fonte: CIOP/2024

**Tabela 12:** Comparativo de trotes recebidos na Região Metropolitana de Belém por ano.

ANO	TOTAL	VARIAÇÃO
2019	98.782	A quantidade de trotes aumentou em aproximadamente 35,70% em comparação ao mesmo período do ano de 2022.
2020	78.105	
2021	33.958	
2022	8.330	
2023	11.304	

Fonte: CIOP/2024

É importante frisar que em setembro de 2021 foi implantado no sistema do atendimento 190/193, a ferramenta denominada de “black list”, que é uma ferramenta do sistema através da qual os números de telefone fazem chamadas que são classificadas como trote pelos atendentes, ficam impossibilitados pelo período de 1h de acessar os tridígitos de urgência e emergência, reduzindo consideravelmente a quantidade de trotes.

**Tabela 13:** Ranking das 10 principais ocorrências via 190 na Região Metropolitana de Belém em 2023.

NATUREZAS		QUANTITATIVO	PERCENTUAL
1º	Perturbação da Tranquilidade	80.322	40,98%
2º	Violência Doméstica	19.225	9,81%
3º	Ameaça	8.154	4,16%
4º	Mediação de Conflito	6.398	3,26%
5º	Vias de Fato	5.133	2,62%
6º	Abordagem a Pessoas em Atitude Suspeita	4.924	2,51%
7º	Violação de Domicílio	4.747	2,42%
8º	Acidente De Trânsito Com Vítima	4.493	2,29%
9º	Abordagem a Veículo	3.861	1,97%
10º	Captura De Insetos / Abelhas / Similares	1.750	0,89%
<b>Outros</b>		<b>56.996</b>	<b>29,08%</b>
<b>Total</b>		<b>196.003</b>	<b>100%</b>

Fonte: CIOP/2024

**Tabela 14:** Quantidade e Percentual por Classificação das Chamadas Recebidas pelo NIOp de Castanhal em 2023

CLASSIFICAÇÃO	TOTAL	PERCENTUAL
Chamadas Recebidas	244.655	100%
Chamadas Atendidas	190.110	77,71%

Fonte: CIOP/2024

**Tabela 15:** Quantidade e Percentual por Classificação das Chamadas Atendidas pelo NIOp de Castanhal em 2023

CLASSIFICAÇÃO	TOTAL	PERCENTUAL
Chamadas Atendidas	190.110	100%
Ocorrências Registradas	28.007	14,73%
Informações	14.398	7,57%
Trotes	5.337	2,81%
Outros (agradecimento, queda de ligação)	142.368	74,89%

Fonte: CIOP/2024



**Tabela 16:** Quantidade e Percentual por Classificação das Chamadas Recebidas pelo NIOp de Capanema em 2023.

<b>CLASSIFICAÇÃO</b>	<b>TOTAL</b>	<b>PERCENTUAL</b>
Chamadas Recebidas	86.824	100%
Chamadas Atendidas	73.755	84,59%

**Fonte:** CIOP/2024

**Tabela 17:** Quantidade e Percentual por Classificação das Chamadas Atendidas pelo NIOp de Capanema em 2023.

<b>CLASSIFICAÇÃO</b>	<b>TOTAL</b>	<b>PERCENTUAL</b>
Chamadas Atendidas	73.755	100%
Ocorrências Registradas	4.899	6,64%
Informações	11.605	15,73%
Trotes	8.867	12,02%
Outros (agradecimento, queda de ligação)	48.384	65,60%

**Fonte:** CIOP/2024

**Tabela 18:** Quantidade e Percentual por Classificação das Chamadas Recebidas pelo NIOp de Marabá em 2023

<b>CLASSIFICAÇÃO</b>	<b>TOTAL</b>	<b>PERCENTUAL</b>
Chamadas Recebidas	212.033	100%
Chamadas Atendidas	169.981	80,17%

**Fonte:** CIOP/2024

**Tabela 19:** Quantidade e Percentual por Classificação das Chamadas Atendidas pelo NIOp de Marabá em 2023

<b>CLASSIFICAÇÃO</b>	<b>TOTAL</b>	<b>PERCENTUAL</b>
Chamadas Atendidas	169.981	100%
Ocorrências Registradas	23.481	13,81%
Informações	17.311	10,18%
Trotes	5.541	3,26%
Outros (agradecimento, queda de ligação)	123.621	72,73%

**Fonte:** CIOP/2024

**Tabela 20:** Quantidade e Percentual por Classificação das Chamadas Recebidas pelo NIOp de Santarém em 2023

<b>CLASSIFICAÇÃO</b>	<b>TOTAL</b>	<b>PERCENTUAL</b>
Chamadas Recebidas	269.761	100%
Chamadas Atendidas	216.743	80,35%

**Fonte:** CIOP/2024

**Tabela 21:** Quantidade e Percentual por Classificação das Chamadas Atendidas pelo NIOp de Santarém em 2023

<b>CLASSIFICAÇÃO</b>	<b>TOTAL</b>	<b>PERCENTUAL</b>
Chamadas Atendidas	216.743	100%
Ocorrências Registradas	34.255	15,80%
Informações	29.650	13,68%
Trotes	8.971	4,14%
Outros (agradecimento, queda de ligação)	143.867	66,38%

**Fonte:** CIOP/2024

**Tabela 22:** Quantidade e Percentual por Classificação das Chamadas Recebidas pelo NIOp de Paragominas em 2023

<b>CLASSIFICAÇÃO</b>	<b>TOTAL</b>	<b>PERCENTUAL</b>
Chamadas Recebidas	101.016	100%
Chamadas Atendidas	78.254	77,47%

**Fonte:** CIOP/2024

**Tabela 23:** Quantidade e Percentual por Classificação das Chamadas Atendidas pelo NIOp de Paragominas em 2023

<b>CLASSIFICAÇÃO</b>	<b>TOTAL</b>	<b>PERCENTUAL</b>
Chamadas Atendidas	78.254	100%
Ocorrências Registradas	11.957	15,28%
Informações	5.850	7,48%
Trotes	3.087	3,94%
Outros (agradecimento, queda de ligação)	57.360	73,30%

**Fonte:** CIOP/2024

**Tabela 24:** Quantidade e Percentual por Classificação das Chamadas Recebidas pelo NIOp de Altamira em 2023

<b>CLASSIFICAÇÃO</b>	<b>TOTAL</b>	<b>PERCENTUAL</b>
Chamadas Recebidas	89.030	100%
Chamadas Atendidas	71.353	80,14%

**Fonte:** CIOP/2024

**Tabela 25:** Quantidade e Percentual por Classificação das Chamadas Atendidas pelo NIOp de Altamira em 2023

<b>CLASSIFICAÇÃO</b>	<b>TOTAL</b>	<b>PERCENTUAL</b>
Chamadas Atendidas	71.353	100%
Ocorrências Registradas	12.490	17,50%
Informações	6.961	9,76%
Trotes	1.930	2,70%
Outros (agradecimento, queda de ligação)	49.972	70,03%

**Fonte:** CIOP/2024

**Tabela 26:** Quantidade e Percentual por Classificação das Chamadas Recebidas pelo NIOp de Conceição do Araguaia em 2023

<b>CLASSIFICAÇÃO</b>	<b>TOTAL</b>	<b>PERCENTUAL</b>
Chamadas Recebidas	128.923	100%
Chamadas Atendidas	86.607	67,18%

**Fonte:** CIOP/2024

**Tabela 27:** Quantidade e Percentual por Classificação das Chamadas Atendidas pelo NIOp de Conceição do Araguaia em 2023

<b>CLASSIFICAÇÃO</b>	<b>TOTAL</b>	<b>PERCENTUAL</b>
Chamadas Atendidas	86.607	100%
Ocorrências Registradas	536	0,62%
Informações	5.543	6,40%
Trotes	2.108	2,43%
Outros (agradecimento, queda de ligação)	78.420	90,55%

**Fonte:** CIOP/2024

**Tabela 28:** Quantidade e Percentual por Classificação das Chamadas Recebidas pelo CAD de Salinas em 2023

CLASSIFICAÇÃO	TOTAL	PERCENTUAL
Chamadas Recebidas	30.484	100%
Chamadas Atendidas	25.292	82,97%

Fonte: CIOP/2024

**Tabela 29:** Quantidade e Percentual por Classificação das Chamadas Atendidas pelo CAD de Salinas em 2023

CLASSIFICAÇÃO	TOTAL	PERCENTUAL
Chamadas Atendidas	25.292	100%
Ocorrências Registradas	3.490	13,80%
Informações	4.065	16,07%
Trotes	3.656	14,46%
Outros (agradecimento, queda de ligação)	14.081	55,67%

Fonte: CIOP/2024

**Tabela 30:** Quantidade e Percentual por Classificação das Chamadas Recebidas pelo CAD de Breves em 2023

CLASSIFICAÇÃO	TOTAL	PERCENTUAL
Chamadas Recebidas	57.381	100%
Chamadas Atendidas	12.455	21,71%

Fonte: CIOP/2024

**Tabela 31:** Quantidade e Percentual por Classificação das Chamadas Atendidas pelo CAD de Breves em 2023

CLASSIFICAÇÃO	TOTAL	PERCENTUAL
Chamadas Atendidas	12.455	100%
Ocorrências Registradas	6.795	54,56%
Informações	2.011	16,15%
Trotes	3.407	27,35%
Outros (agradecimento, queda de ligação)	242	1,94%

Fonte: CIOP/2024



**Tabela 32:** Quantidade e Percentual por Classificação das Chamadas Recebidas pelo CAD de Tucuruí em 2023

<b>CLASSIFICAÇÃO</b>	<b>TOTAL</b>	<b>PERCENTUAL</b>
Chamadas Recebidas	105.281	100%
Chamadas Atendidas	29.081	27,62%

**Fonte:** CIOP/2024

**Tabela 33:** Quantidade e Percentual por Classificação das Chamadas Atendidas pelo CAD de Tucuruí em 2023

<b>CLASSIFICAÇÃO</b>	<b>TOTAL</b>	<b>PERCENTUAL</b>
Chamadas Atendidas	29.081	100%
Ocorrências Registradas	459	1,58%
Informações	1.819	6,25%
Trotes	7.452	25,62%
Outros (agradecimento, queda de ligação)	19.351	66,54%

**Fonte:** CIOP/2024

**Tabela 34:** Quantidade e Percentual por Classificação das Chamadas Recebidas pelo CAD de Itaituba em 2023

<b>CLASSIFICAÇÃO</b>	<b>TOTAL</b>	<b>PERCENTUAL</b>
Chamadas Recebidas	71.807	100%
Chamadas Atendidas	63.234	88,06%

**Fonte:** CIOP/2024

**Tabela 35:** Quantidade e Percentual por Classificação das Chamadas Atendidas pelo CAD de Itaituba em 2023

<b>CLASSIFICAÇÃO</b>	<b>TOTAL</b>	<b>PERCENTUAL</b>
Chamadas Atendidas	63.234	100%
Ocorrências Registradas	9.940	15,72%
Informações	7.893	12,48%
Trotes	1.393	2,20%
Outros (agradecimento, queda de ligação)	44.008	69,60%

**Fonte:** CIOP/2024

**Tabela 36:** Quantidade e Percentual por Classificação das Chamadas Recebidas pelo CAD de Abaetetuba em 2023

<b>CLASSIFICAÇÃO</b>	<b>TOTAL</b>	<b>PERCENTUAL</b>
Chamadas Recebidas	160.006	100%
Chamadas Atendidas	141.238	88,27%

**Fonte:** CIOP/2024

**Tabela 37:** Quantidade e Percentual por Classificação das Chamadas Atendidas pelo CAD de Abaetetuba em 2023

<b>CLASSIFICAÇÃO</b>	<b>TOTAL</b>	<b>PERCENTUAL</b>
Chamadas Atendidas	141.238	100%
Ocorrências Registradas	7.977	5,65%
Informações	17.104	12,11%
Trotes	4.811	3,41%
Outros (agradecimento, queda de ligação)	111.349	78,84%

**Fonte:** CIOP/2024

**Tabela 38:** Quantidade e Percentual por Classificação das Chamadas Recebidas pelo CAD de Redenção em 2023

<b>CLASSIFICAÇÃO</b>	<b>TOTAL</b>	<b>PERCENTUAL</b>
Chamadas Recebidas	5.006	100%
Chamadas Atendidas	1.462	29,20%

**Fonte:** CIOP/2024

**Tabela 39:** Quantidade e Percentual por Classificação das Chamadas Atendidas pelo CAD de Redenção em 2023

<b>CLASSIFICAÇÃO</b>	<b>TOTAL</b>	<b>PERCENTUAL</b>
Chamadas Atendidas	1.462	100%
Ocorrências Registradas	78	5,34%
Informações	8	0,55%
Trotes	5	0,34%
Outros (agradecimento, queda de ligação)	126	8,62%

**Fonte:** CIOP/2024

No videomonitoramento, operam profissionais de segurança pública que observam as 317 câmeras distribuídas estrategicamente na Região Metropolitana de Belém (RMB), sendo que dessas (duzentas e oitenta e cinco) câmeras, são decorrentes de contrato de videomonitoramento deste CIOP, com a empresa contratada, e as demais (32) são câmeras de Jurisdição do DNIT, espelhadas a este Centro, ou seja, o CIOP faz o monitoramento das câmeras, porém não tem ingerência sobre as mesmas.

Quanto as 285 (duzentos e oitenta e cinco) câmeras deste CIOP, ressaltamos que as mesmas encontram distribuídas em 28 bairros da Capital, além de Ananindeua, Marituba, Benevides, Distrito de Icoaraci, Ilha de Mosqueiro e Outeiro, em complemento às operações realizadas no CIOP. As imagens também podem subsidiar processos e procedimentos investigatórios.

Na RMB, de janeiro a dezembro de 2023, registrou-se 1.754 ocorrências via videomonitoramento. Destacamos o ranking das principais ocorrências visualizadas pelas câmeras de segurança pública:

**Tabela 40:** Ranking das 10 Naturezas com maiores registros de ocorrências a partir da visualização das câmeras de segurança pública em 2023

<b>RANKING</b>	<b>NATUREZA</b>	<b>QUANTIDADE</b>	<b>PERCENTUAL</b>
1º	Pessoa Com Mandado De Prisão Expedido	948	54,05%
2º	Mandado de Internação Expedido	349	19,90%
3º	Veículo Roubado	222	12,66%
4º	Acidente de Trânsito	61	3,48%
5º	Acidente De Trânsito Com Vítima	48	2,74%
6º	Veículo Furtado	21	1,20%
7º	Atendimento Pré-Hospitalar	5	0,29%
8º	Manifestação	4	0,23%
9º	Roubo	4	0,23%
10º	Lesão Corporal	3	0,17%
	<b>Outros</b>	<b>89</b>	<b>5,07%</b>
	<b>TOTAL</b>	<b>1.754</b>	<b>100,00%</b>

Fonte: CIOP/2024

**Tabela 41:** Ranking dos 10 Bairros com maiores registros de ocorrências a partir da visualização das câmeras de segurança pública em **2023**

<b>RANKING</b>	<b>BAIRROS</b>	<b>QUANTIDADE</b>	<b>PERCENTUAL</b>
1º	Mangueirão	207	11,80%
2º	Nazaré	121	6,90%
3º	Telégrafo	106	6,04%
4º	Val de Cans	93	5,30%
5º	Guamá	92	5,25%
6º	Marco	83	4,73%
7º	Campina	69	3,93%
8º	Parque Guajará	58	3,31%
9º	Icoaraci	57	3,25%
10º	Parque Verde	51	2,91%
<b>OUTROS</b>		<b>435</b>	<b>24,80%</b>
<b>JURISDIÇÃO DNIT</b>		<b>382</b>	<b>21,78%</b>
<b>TOTAL</b>		<b>1.754</b>	<b>100,00%</b>

Fonte: CIOP/2024

Além da RMB, o videomonitoramento acontece também no **interior do Pará com 149 câmeras** distribuídas nos seguintes Municípios:

**Tabela 42:** Os Municípios do Interior Paraense com maiores registros de ocorrências a partir da visualização das câmeras de segurança pública em **2023**

<b>MUNICÍPIO</b>	<b>QUANTIDADE</b>
Abaetetuba	20
Altamira	16
Paragominas	8
Breves	8
Capanema	5
Castanhal	24
Marabá	15
Salinópolis	31
Santarém	25
Bragança	13
Portel	08
<b>Total:</b>	<b>173</b>

Fonte: CIOP/2024



Ademais, o serviço de videomonitoramento é realizado pelos Núcleos Integrados de Operações, sob a supervisão da Coordenação Operacional/CIOP, sendo realizado nos seguintes Núcleos Regionais: NIOP Castanhal, NIOP Capanema, NIOP Paragominas, NIOP Marabá, NIOP Santarém, NIOP Altamira, e CADs: Salinas, Breves, Portel, Bragança e Abaetetuba.

Multiplica-se, ainda, como benefícios administrativos e operacionais as seguintes realizações e celebração de contratos pelo CIOP:

- ✓ A reforma dos Núcleos Integrados de Paragominas e Capanema, com equipamentos tecnológicos, mobílias e com serviço de Call Center pela empresa contratada para atendimento 190;
- ✓ A entrega do CAD de Itaituba com equipamentos tecnológicos e com serviço de Call Center pela empresa contratada para atendimento 190;
- ✓ A reforma da Sala de descompressão no CIOP, com a entrega de cadeiras para o relaxamento do espaço destinado ao descanso dos servidores e colaboradores em seu respectivo intervalo de trabalho;
- ✓ Implantação do sistema de reconhecimento facial em 43 câmeras na Região Metropolitana de Belém, suporte técnico e operacional no videomonitoramento;
- ✓ Aumento da quantidade de câmeras de videomonitoramento, de 254 para 285;
- ✓ Manutenção corretiva e preventiva nos equipamentos e na tecnologia do Centro e de seus NIOps;
- ✓ Ampliação do cartão programa do Pró Mulher Pará no interior do Estado, a fim de atender e visitar as mulheres que acionaram 190 repetidamente, de maneira preventiva e ostensivas, através das viaturas de cor rosa, com objetivo de diminuir e acabar com a violência contra mulher.
- ✓ Ação de vacinação H1N1, Bivalente e COVID para os servidores e colaboradores;
- ✓ Ação preventiva setembro amarelo contra o suicídio, para os servidores e colaboradores;
- ✓ Comemoração do 25º aniversário do CIOP com entrega de comendas, medalhas e diplomas para os servidores e colaboradores;
- ✓ Renovação da frota dos veículos destinados ao CIOP.
- ✓ Celebração do contrato de nº. 108/2020, celebrado com a Empresa RADONEWS – CNPJ: 07.390.148/0001-29, viabilizando o aluguel de câmeras de videomonitoramento;

- ✓ Celebração do Contrato nº 028/2021, celebrado com a RADIONEWS -CNPJ 07.390.148/0001-29, viabilizando a contratação de estação de trabalho, videowall, suporte técnico, e análise de imagens;
- ✓ Celebração do Contrato nº 145/2016, com a Empresa TSJ – Thiago, Silvia e Juliana – CNPJ: 07.567.687/0001-90, visando o Teleatendimento para o CIOp, NIOp de Santarém, Marabá, Castanhal e CAD Breves.
- ✓ Celebração do contrato de nº 143/2016, com a Empresa LIMPAR – CNPJ: 08.775.721/0001-85, para realização dos serviços de manutenção, limpeza e portaria.

## 9.2 DISQUE - DENÚNCIA 181/SEGUP

Regido pelo Decreto Estadual nº: 1.253/2020, o Disque-Denúncia 181 é um dos canais oficiais de denúncia da SEGUP. Ao serviço compete o recebimento, gerenciamento e encaminhamento das denúncias anônimas aos diversos órgãos que compõem o Sistema de Segurança Pública do Estado e, excepcionalmente, a outros órgãos federais, estaduais ou municipais, conforme a natureza da denúncia, visando à adoção de providências. Funciona 24 horas por dia, está à disposição da população com o objetivo de denunciar crimes de maneira anônima, auxiliando no trabalho de elucidação da polícia, contribuindo para a redução da criminalidade e de controle social na medida em que o cidadão intervém, diretamente, na prevenção e repressão das ações criminosas.

Em **2023**, o Disque-Denúncia 181 recebeu **130.721** ligações das quais **52.501** foram ligações desconsideradas, incompletas, mudas, trotes, chamadas de emergência, ligações por engano, duplicadas, denúncias descartadas e elogios, **45.680** de prestação de informações diversas (consulta ao andamento de denúncias anteriores, aditamentos, demandas para o 190, solicitação de telefones de delegacias, etc.) e **32.540** de denúncias válidas registradas no sistema.

Após análise, as denúncias foram encaminhadas aos órgãos competentes no próprio sistema, por ofício e por E-mail. A maioria das denúncias tem relação com as áreas de atuação das Polícias Civil e Militar, mas algumas são direcionadas a outros órgãos, a saber: Corpo de Bombeiro Militar do Pará - CBMPA, Departamento Estadual de Trânsito - DETRAN, Secretaria de Estado de Administração Penitenciária - SEAP, Secretaria de Estado de Urbanismo - SEURB, Ministério Público do Trabalho - MPT,

Polícia Federal - PF, Polícia Rodoviária Federal - PRF, Superintendência de Mobilidade Urbana de Belém - SEMOB, Secretaria Municipal de Meio Ambiente de Marabá - SEMMA, dentre outros conforme os quadros a seguir:

**Tabela 43:** Quantitativo de ligações pelo Disque-Denúncia recebidas por canal de recebimento em 2023

ORIGEM	QTD
TELEFONE (181)	110.002
WHATSAPP (IARA (91) 98115-9181)	10.538
FORMULÁRIO WEB (site: www.segup.pa.gov.br)	9.661
CHATBOT (Site dos membros do SIEDS)	499
E-MAIL (disquedenuncia181@segup.pa.gov.br)	21
<b>TOTAL GERAL</b>	<b>130.721</b>

Fonte: Sistema Disque-Denúncia 181/2024

**Tabela 44:** Quantitativo de ligações recebidas pelo Disque-Denúncia por destinação em 2023

DESTINAÇÃO	QTD
INFORMAÇÕES	45.680
DENÚNCIAS REGISTRADAS (VÁLIDAS)	32.540
LIGAÇÃO INCOMPLETA	23.945
LIGAÇÃO MUDA	15.917
TROTE	6.429
LIGAÇÃO DESCONSIDERADA	3.914
DUPLICADA	956
LIGAÇÃO POR ENGANO	889
CHAMADA DE EMERGÊNCIA	443
ELOGIO	7
DENÚNCIA DESCARTADA	1
<b>TOTAL GERAL</b>	<b>130.721</b>

Fonte: Sistema Disque-Denúncia 181/2024.

**Tabela 45:** Quantitativo e percentual de denúncias encaminhadas por órgão em 2023

ÓRGÃO	QTD	PERCENTUAL
POLÍCIA CIVIL	21.190	65,11%
POLÍCIA MILITAR	11.182	34,36%
OUTROS	168	0,51%
<b>TOTAL GERAL</b>	<b>32.540</b>	

Fonte: Sistema Disque-Denúncia 181/2024.

**Tabela 46:** Quantitativo e percentual de denúncias por natureza em 2023

<b>NATUREZA</b>	<b>QTD</b>	<b>PERCENTUAL</b>
TRÁFICO DE ENTORPECENTE	8.809	33,58%
POLUIÇÃO SONORA	8.414	32,07%
MAUS TRATOS CONTRA ANIMAIS	3.111	11,86%
PORTE DE ENTORPECENTE	1.013	3,86%
ABANDONO DE ANIMAIS	750	2,85%
FORAGIDO	730	2,78%
EMISSÃO DE FUMAÇA	703	2,68%
MAUS TRATOS CONTRA O IDOSO	694	2,64%
PROCURADO	600	2,28%
MAUS TRATOS CONTRA A CRIANÇA	565	2,15%
CRIME AMBIENTAL	423	1,61%
LESÃO CORPORAL - LMP	418	1,59%
<b>TOTAL</b>	<b>26.230</b>	

Fonte: Sistema Disque-Denúncia 181/2024

**Tabela 47:** Quantitativo de armas e valores apreendidos após análise dos disque-denúncias respondidos no sistema em 2023

<b>ARMAS E VALORES APREENDIDOS</b>	<b>QTD</b>
ESPINGARDA	13
SIMULACRO DE ARMA DE FOGO	0
PISTOLA	04
REVÓLVER	05
MUNIÇÕES	164
DINHEIRO APREENDIDO	R\$ 5.162,40

Fonte: Sistema Disque-Denúncia 181/2023



**Tabela 48:** Resultados obtidos após análise dos disque-denúncias respondidos no sistema em 2023

RESULTADO	QTD
BOLETINS DE OCORRÊNCIA	157
PROCEDIMENTOS IPL/TCO	54
ESTABELECIMENTOS SUSPENSOS	04
INTIMAÇÕES	347
APREENSÃO DE ENTORPECENTES	17
FORAGIDOS RECAPTURADOS	09
MÁQUINAS CAÇA-NÍQUEL	0
ADVERTÊNCIA DE POLUIÇÃO SONORA	2.902
ESTABELECIMENTOS REGULARIZADOS	07
BALANÇA DE PRECISÃO	10
ADOLESCENTES EM CONFLITO COM A LEI	01
VEÍCULOS RECUPERADOS	03
ANIMAIS DOMÉSTICOS RESGATADOS	01
PRESOS	63

**Fonte:** Sistema Disque-Denúncia 181/2023

**Tabela 49:** Quantidade de drogas apreendidas após análise dos disque-denúncias respondidos no sistema em 2023

DROGAS APREENDIDAS	QTD
PETECAS DE COCAÍNA	788
PEDRA DE ÓXI	234
PAPELOTES DE MACONHA	381
TROUXINHAS DE MACONHA	73
TABLETE DE COCAÍNA (1 Kg)	11

**Fonte:** Sistema Disque-Denúncia 181/2024.

**Tabela 50:** Quantidade de animais apreendidos e resgatados após análise dos disque-denúncias respondidos no sistema em 2023

<b>ANIMAIS APREENDIDOS E RESGATADOS</b>	<b>QTD</b>
PASSÁROS SILVESTRES	183
GALOS	32
MACACOS	7
JABUTI	6
PEREMA	6
CANINOS SRD E DE RAÇA	2
EQUIDEOS	2
QUATI	1
JACARÉ	1
JIBOIA	1
<b>TOTAL</b>	<b>241</b>

**Fonte:** Sistema Disque-Denúncia 181/2024

**Figura 54:** Palestra sobre o disque-denúncia para os servidores do SIDES em 2023.



**Fonte:** SIAC/2024

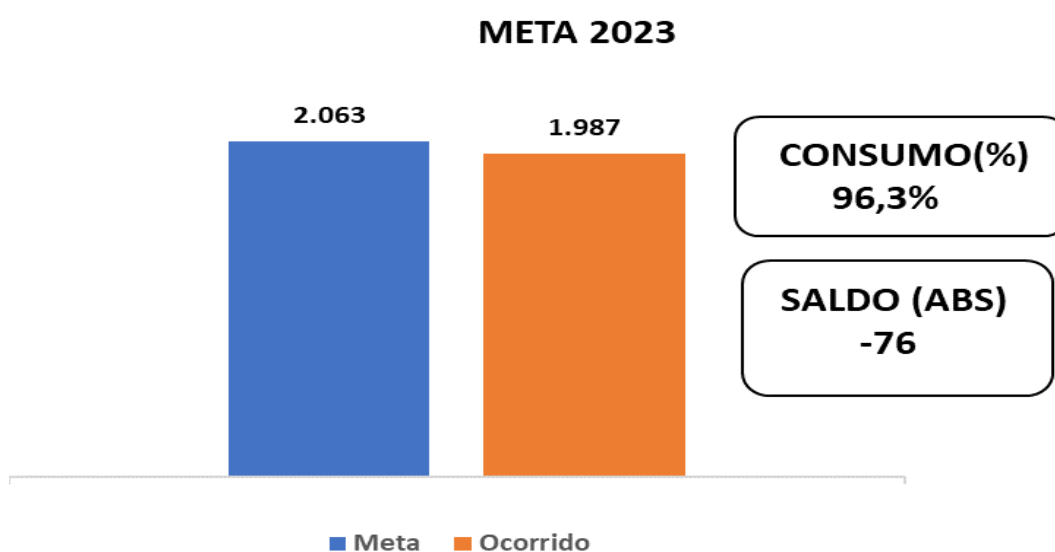
### 9.3 NÚCLEO DE GESTÃO POR RESULTADOS - NGR

O NGR - Núcleo de Gestão por Resultados acompanhou os oito indicadores do PARGEAO ao longo do ano de 2023. Esses indicadores abrangem: **Homicídio, Lesão Corporal Seguida de Morte, Latrocínio, Femicídio, Morte no Trânsito, Morte de Agentes, Morte por Intervenção de Agentes do Estado e Roubo**. Nesse contexto, realizar-se-á uma análise estatística abrangente desses indicadores, com o intuito de fornecer uma compreensão fundamentada e estratégica para embasar decisões e aprimorar continuamente as políticas e práticas da segurança pública.

#### 9.3.1 HOMICÍDIO

Ao analisar o indicador no Estado do Pará, constata-se que o ano de 2023, a meta estabelecida pelo programa foi atingida **(-4%)** com um consumo da meta de **96,3%** e um **saldo de -76** ocorrências.

**Figura 55:** Comparativo das metas de homicídios em 2023 no Estado do Pará.



Fonte: NGR/2024.

**Redução dos registros do indicador de Homicídio** no ano de 2023, observa-se que a **05ª RISP** apresentou a maior redução no número de Homicídios, seguida da **01ª RISP; 04ª RISP; 03ª RISP; 09ª RISP e 13ª RISP**. Além disso a **07ª RISP** cumpriu a meta estabelecida pelo programa.

**Tabela 51:** Comparativo das metas de homicídios em 2023 no Estado do Pará por RISP.

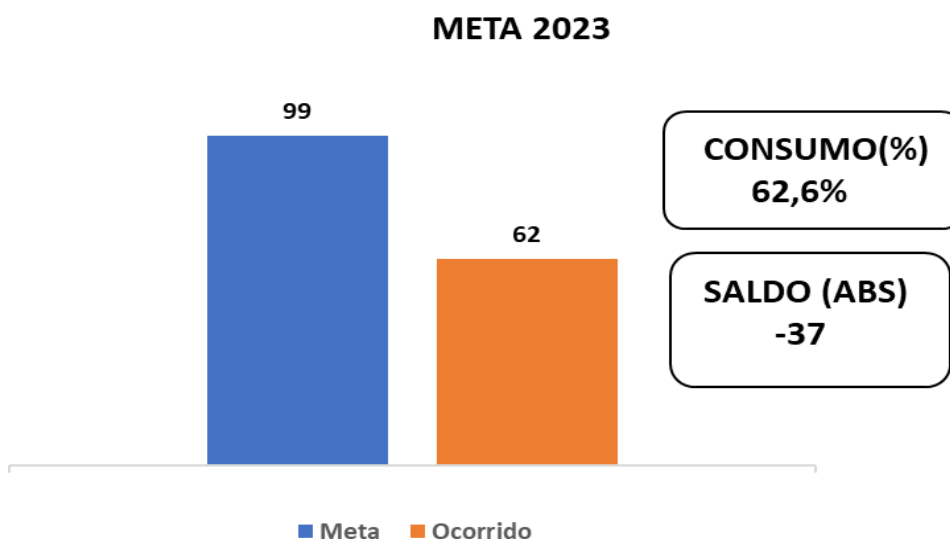
RISP	META 2023	OCORRIDO 2023	VARIAÇÃO nº absolutos	VAR (%)
05ª RISP	13	10	-3	-23,1%
01ª RISP	255	198	-57	-22,4%
04ª RISP	165	131	-34	-20,6%
03ª RISP	203	176	-27	-13,3%
09ª RISP	161	150	-11	-6,8%
13ª RISP	123	116	-7	-5,7%
07ª RISP	109	109	0	0,0%
10ª RISP	295	296	1	0,3%
02ª RISP	138	141	3	2,2%
06ª RISP	133	137	4	3,0%
11ª RISP	129	136	7	5,4%
15ª RISP	93	103	10	10,8%
12ª RISP	92	102	10	10,9%
14ª RISP	105	122	17	16,2%
08ª RISP	49	60	11	22,4%
<b>TOTAL</b>	<b>2063</b>	<b>1987</b>	<b>-76</b>	<b>-3,7%</b>

Fonte: NGR/2024.

### 9.3.2 LATROCÍNIO

Ao analisar o indicador no Estado do Pará, constata-se que o ano de 2023, a meta estabelecida pelo programa foi atingida **(-5%)** com um consumo da meta de **62,6%** e **saldo de -37** ocorrências.

**Figura 56:** Comparativo das metas de latrocínio, em 2023, no Estado do Pará.



Fonte: NGR/2024



**Redução dos registros do indicador de Latrocínio** no ano de 2023, observa-se que a **02ª RISP** apresentou a maior redução no número de Latrocínio, seguida da **10ª; 12ª; 08ª; 14ª; 07ª; 11ª; 06ª; 13ª; 04ª e 01ª RISP**. Além disso a **03ª; 05ª e 15ª RISP** cumpriram a meta estabelecida pelo programa.

**Tabela 52:** Comparativo das metas de latrocínios em 2023 no Estado do Pará por RISP

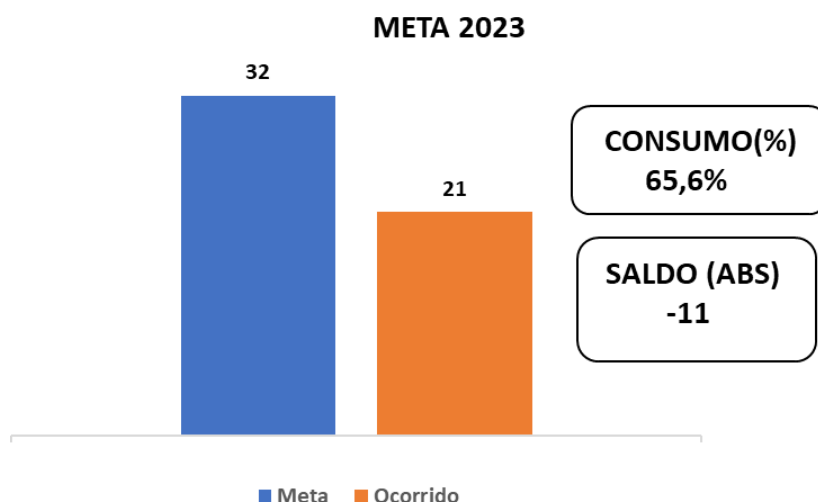
OCORRIDO DE JANEIRO - DEZEMBRO 2023 EM ABS				
RISP	META 2023	OCORRIDO 2023	VARIAÇÃO nº absolutos	VAR (%)
02ª RISP	12	1	-11	-91,7%
10ª RISP	8	2	-6	-75,0%
12ª RISP	11	5	-6	-54,5%
08ª RISP	6	3	-3	-50,0%
14ª RISP	4	2	-2	-50,0%
07ª RISP	5	3	-2	-40,0%
11ª RISP	5	3	-2	-40,0%
06ª RISP	8	5	-3	-37,5%
13ª RISP	5	4	-1	-20,0%
04ª RISP	7	6	-1	-14,3%
01ª RISP	10	9	-1	-10,0%
03ª RISP	11	11	0	0,0%
05ª RISP	0	0	0	0,0%
15ª RISP	4	4	0	0,0%
09ª RISP	3	4	1	33,3%
<b>TOTAL</b>	<b>99</b>	<b>62</b>	<b>-37</b>	<b>-37,4%</b>

Fonte: NGR/2024

### 9.3.3 LESÃO CORPORAL SEGUIDA DE MORTE

Ao analisar o indicador no Estado do Pará, constata-se que o ano de 2023, a meta estabelecida pelo programa foi atingida **(-3,5%)** com um consumo da meta de **65,6%** e um saldo de **-11** ocorrências.

**Figura 57:** Comparativo das metas de lesão corporal seguida de morte em 2023 no Estado do Pará.



Fonte: NGR/2024

Redução dos registros do indicador de **Lesão Corporal Seguida de Morte** no ano de 2023, observa-se que a **11ª e 13ª RISP**s apresentaram a maior redução no número de **Lesão Corporal Seguida de Morte**, seguida da **02ª; 06ª; 07ª; 03ª; 04ª; 10ª; 15ª e 01ª RISP**s. Além disso a **05ª e 14ª RISP** cumpriram a meta estabelecida pelo programa.

**Tabela 53:** Comparativo das metas de lesão corporal seguida de morte em 2023 no Estado do Pará por RISP.

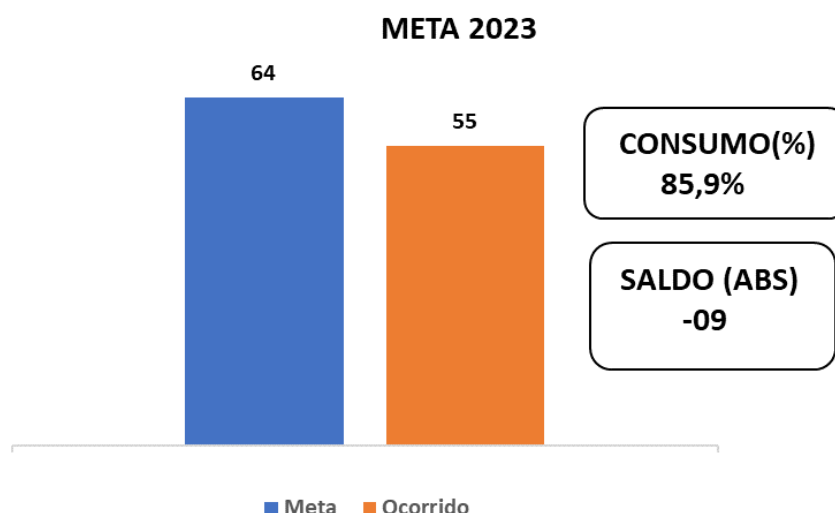
OCORRIDO DE JANEIRO - DEZEMBRO 2023 EM ABS				
RISP	META 2023	OCORRIDO 2023	VARIÇÃO nº absolutos	VAR (%)
11ª RISP	1	0	-1	-100,0%
13ª RISP	2	0	-2	-100,0%
02ª RISP	4	1	-3	-75,0%
06ª RISP	3	1	-2	-66,7%
07ª RISP	3	1	-2	-66,7%
03ª RISP	2	1	-1	-50,0%
04ª RISP	2	1	-1	-50,0%
10ª RISP	2	1	-1	-50,0%
15ª RISP	3	2	-1	-33,3%
01ª RISP	9	8	-1	-11,1%
05ª RISP	0	0	0	0,0%
14ª RISP	0	0	0	0,0%
09ª RISP	0	1	1	100,0%
12ª RISP	1	2	1	100,0%
08ª RISP	0	2	2	200,0%
<b>TOTAL</b>	<b>32</b>	<b>21</b>	<b>-11</b>	<b>-34,4%</b>

Fonte: NGR/2024

### 9.3.4 FEMINICÍDIO

Ao analisar o indicador no Estado do Pará, constata-se que o ano de 2023, a meta estabelecida pelo programa foi atingida **(-3,5%)** com um consumo da meta de **85,9%** e um **saldo de -09** ocorrências.

**Figura 58:** Comparativo das metas feminicídios em 2023 no Estado do Pará.



Fonte: NGR/2024

**Redução dos registros do indicador de Feminicídio** no ano de 2023, observa-se que a **13ª RISP** apresenta a maior redução no número de **Feminicídio**, seguida da **03ª; 02ª; 07ª; 01ª; 04ª e 14ª RISPs**. Além disso a **09ª, 10ª e 15ª RISPs** cumpriram a meta estabelecida pelo programa.

**Tabela 54:** Comparativo das metas de feminicídio em 2023 no Estado do Pará por RISP.

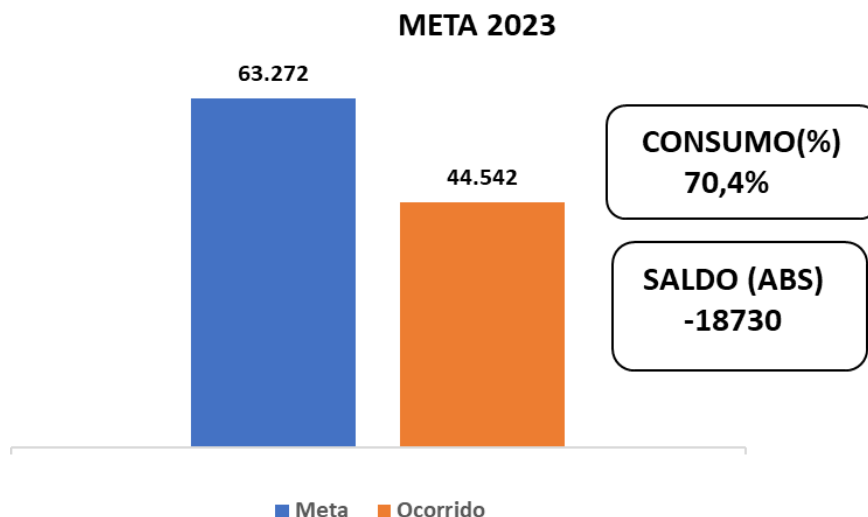
OCORRIDO DE JANEIRO - DEZEMBRO 2023 EM ABS				
RISP	META 2023	OCORRIDO 2023	VARIAÇÃO nº absolutos	VAR (%)
13ª RISP	4	1	-3	-75,0%
03ª RISP	7	2	-5	-71,4%
02ª RISP	9	5	-4	-44,4%
07ª RISP	5	3	-2	-40,0%
01ª RISP	8	5	-3	-37,5%
04ª RISP	5	4	-1	-20,0%
14ª RISP	5	4	-1	-20,0%
09ª RISP	6	6	0	0,0%
10ª RISP	8	8	0	0,0%
15ª RISP	1	1	0	0,0%
12ª RISP	3	4	1	33,3%
11ª RISP	3	5	2	66,7%
05ª RISP	0	1	1	100,0%
06ª RISP	0	3	3	300,0%
08ª RISP	0	3	3	300,0%
<b>TOTAL</b>	<b>64</b>	<b>55</b>	<b>-9</b>	<b>-14,1%</b>

Fonte: NGR/2024

### 9.3.5 ROUBO

Ao analisar o indicador no Estado do Pará, constata-se que o ano de 2023, a meta estabelecida pelo programa foi atingida **(-3,5%)** com um consumo da meta de **70,4%** e saldo de **-18.730** ocorrências.

**Figura 59:** Comparativo das metas roubo em 2023 no Estado do Pará.



Fonte: NGR/2024



Redução dos registros do indicador de **Roubo** no ano de 2023, observa-se que a **11ª RISP** apresentou a maior redução no número de **Roubos**, seguida da **03ª**; **10ª**; **02ª**; **13ª**; **12ª**; **06ª**; **09ª**; **07ª**; **14ª**; **04ª**; **05ª**; **01ª** e **15ª RISP**s.

**Tabela 55:** Comparativo das metas de roubo em 2023 no Estado do Pará por RISP

OCORRIDO DE JANEIRO - DEZEMBRO 2023 EM ABS				
RISP	META 2023	OCORRIDO 2023	VARIAÇÃO nº absolutos	VAR (%)
<b>11ª RISP</b>	1.018	448	-570	-56,0%
<b>03ª RISP</b>	4.833	2.414	-2419	-50,1%
<b>10ª RISP</b>	892	464	-428	-48,0%
<b>02ª RISP</b>	1.463	789	-674	-46,1%
<b>13ª RISP</b>	2.173	1.173	-1000	-46,0%
<b>12ª RISP</b>	887	523	-364	-41,0%
<b>06ª RISP</b>	5.313	3.289	-2024	-38,1%
<b>09ª RISP</b>	203	128	-75	-36,9%
<b>07ª RISP</b>	975	633	-342	-35,1%
<b>14ª RISP</b>	487	339	-148	-30,4%
<b>04ª RISP</b>	5.510	3.934	-1576	-28,6%
<b>05ª RISP</b>	25.064	18.885	-6179	-24,7%
<b>01ª RISP</b>	11.964	9.329	-2635	-22,0%
<b>15ª RISP</b>	2.062	1.719	-343	-16,6%
<b>08ª RISP</b>	428	475	47	11,0%
<b>TOTAL</b>	<b>63.272</b>	<b>44.542</b>	<b>-18730</b>	<b>-29,6%</b>

Fonte: NGR/2024

#### **9.4 SECRETARIA ADJUNTA DE INTELIGÊNCIA E ANÁLISE CRIMINAL - SIAC**

A Lei nº 7.584, de 28 de dezembro de 2011, dispõe sobre a reorganização do Sistema Estadual de Segurança Pública e Defesa Social - SIEDS e sobre a reestruturação organizacional da Secretaria de Estado de Segurança Pública e Defesa Social – SEGUP, foi alterada pela Lei nº 9.657 de 1º julho de 2022, sendo que seu artigo 39 dispõe sobre a Secretaria Adjunta de Inteligência e Análise Criminal (SIAC), a qual é diretamente subordinada ao Secretário de Estado de Segurança Pública e Defesa Social, competindo a ela planejar, coordenar, supervisionar, monitorar e avaliar as ações de inteligência e análise criminal do Sistema Estadual de Segurança Pública e Defesa Social – SIEDS, ficando responsável também pelas informações a nível oficial referente aos dados estatísticos da Segurança Pública.

A Diretoria de Inteligência Criminal (DIC), vinculada à Secretaria Adjunta de Inteligência e Análise Criminal, teve como principais ações no ano de 2023 as seguintes:

- ✓ Acompanhamento contínuo dos CVLIs (crimes violentos letais intencionais) em todo o estado;
- ✓ Acompanhamento contínuo das MIAEs (mortes decorrentes de intervenções de agentes do estado);
- ✓ Acompanhamento contínuo dos CRIMES CONTRA O PATRIMÔNIO no estado;
- ✓ Acompanhamento contínuo dos ATENTADOS CONTRA AGENTES DE SEGURANÇA PÚBLICA, no estado;
- ✓ Acompanhamento contínuo da AÇÃO DE FACÇÕES CRIMINOSAS no estado;
- ✓ Acompanhamento contínuo da AÇÃO DE GRUPOS DE EXTERMÍNIO E DE MILÍCIAS no estado;
- ✓ Acompanhamento contínuo de CONFLITOS NO CAMPO no estado;
- ✓ Acompanhamento das ações policiais integradas para a remoção de barracas e tendas utilizadas por manifestantes pró-Bolsonaro, em frente ao 2º BIS do Exército Brasileiro em Belém e dos quartéis do Exército de Altamira, Marabá e Santarém;
- ✓ Levantamento sobre denúncias de possível desvio de conduta de agentes públicos atuantes no distrito de Icoaraci e sobre a possibilidade de ataques de integrantes da facção criminosa “Comando Vermelho - CV”;

- ✓ Levantamento sobre ações perpetradas por criminosos da facção Comando Vermelho em face de motociclistas de aplicativos que ingressam nos bairros Águas Lindas, Águas Brancas, Aurá e Júlia Seffer, no município de Ananindeua;
- ✓ Levantamento sobre possíveis articulações de ataques a instituições e edificações públicas, que estariam sendo arquitetado por membros da facção criminosa “Comando Vermelho - CV”;
- ✓ Levantamento sobre ameaça de atentados contra servidores, políticos e autoridades públicas e risco de grave perturbação da ordem pública, durante a eleição suplementar do município de Viseu, ocorrido na data de 05/02/2023;
- ✓ Levantamento sobre ações praticadas por possíveis integrantes de grupos de milícia no Distrito de Icoaraci;
- ✓ Levantamento sobre a possibilidade de confrontos entre membros de facção criminosa Comando Vermelho – CV e integrantes de grupos de milícia atuantes na capital paraense;
- ✓ Acompanhamento do trabalho integrado das forças policiais e órgão ambientais atuantes na operação “Curupira”;
- ✓ Levantamentos sobre extorsões e ameaças praticadas por integrantes da facção criminosa Comando Vermelho contra donos dos blocos carnavalesco e promotores de eventos festivos no município de Igarapé Miri;
- ✓ Levantamento sobre atuação de grupo miliciano no bairro do Comércio, em Belém.
- ✓ Levantamento sobre identificação das lideranças da facção criminosa Comando Vermelho, no município de Igarapé Miri;
- ✓ Levantamento sobre identificação das lideranças da facção criminosa Comando Vermelho no município de Marituba;
- ✓ Levantamento sobre a possibilidade de ataques contra agentes de segurança pública nas áreas de Icoaraci; 21º BPM – Marituba; Benevides - distritos de Benfica e Murinim e 20º BPM - Guamá e Terra Firme;
- ✓ Acompanhamento do evento denominado "Roleção Giro Loko", praticado por motociclistas nas principais avenidas em Belém;
- ✓ Atualização sobre liderança do Comando Vermelho no bairro do Atalaia, em Ananindeua;
- ✓ Levantamentos sobre extorsões e ameaças praticadas por integrantes da facção criminosa Comando Vermelho contra empresas de telecomunicações e terceirizadas, no distrito de Icoaraci, Belém;

- ✓ Levantamentos sobre extorsões e ameaças praticadas por integrantes da facção criminosa Comando Vermelho contra lojas de materiais de construção no bairro do Tapanã;
- ✓ Levantamento sobre conflitos entre a empresa BBF, indígenas e quilombolas nas cidades do Acará e Tomé-Açu;
- ✓ Levantamentos sobre extorsões e ameaças praticadas por integrantes da facção criminosa Comando Vermelho contra vendedores do título de capitalização “Carimbó da Sorte”, em Belém;
- ✓ Acompanhamento da visita do Presidente da República, Luiz Inácio Lula da Silva, ao estado do Pará, especificamente aos municípios de Abaetetuba e Belém;
- ✓ Acompanhamento dos trabalhos da operação "Curupira", na cidade de Uruará-PA;
- ✓ Atualização dos dados sobre as áreas de desmatamento e outros crimes ambientais, em acompanhamento às ações realizadas pela Operação Curupira e levantamento do impacto produzido nos municípios e Altamira e São Félix do Xingu;
- ✓ Acompanhamento dos trabalhos da operação “Curupira” no município de Novo Progresso e no distrito de Castelo dos Sonhos, identificando problemas pontuais e suas possíveis correções;
- ✓ Levantamento sobre os crimes de difamação, calúnia e injúria de pessoas, ocorridos através de redes sociais, para identificação de autoria, circunstância e motivação;
- ✓ Levantamento de provável manifestação de proprietários de veículos equipados com som automotivo de grande proporção, no município de Salinópolis;
- ✓ Levantamento sobre crimes de feminicídio, ocorridos no estado do Pará, no primeiro semestre de 2023, em relação à taxa de feminicídios no Brasil em 2022;
- ✓ Levantamento sobre possíveis ameaças à instituição de ensino do município de Juruti/PA, com apologia a discurso de ódio e massacres em escolas, através da rede social Twitter;
- ✓ Levantamento sobre pessoa desaparecida, mais precisamente, o desaparecimento da jovem Taffnes de Jeses Martins, ocorrido na manhã na data de 13/08/23, no distrito de Taboca, município de São Félix do Xingu;



- ✓ Levantamento sobre trocas de mensagens, via aplicativo WhatsApp, referentes a articulações de ações criminosas, por parte de membros da facção Comando Vermelho – CV, no município de Belém;
- ✓ Acompanhamento do movimento de motociclistas, para identificar as lideranças e possível realização de “passeios”, denominados pelos motociclistas como “Rolezão”, pelas principais avenidas de Belém;
- ✓ Levantamento sobre conflitos no campo e regularização fundiária em área do município de Igarapé Miri;
- ✓ Levantamento sobre atualização de identificação das lideranças da facção criminosa Comando Vermelho no distrito de Icoaraci, Belém/PA;
- ✓ Atualização de mapeamento e análise de grau de risco, em favor de defensores de direitos humanos em todo o estado;
- ✓ Levantamento sobre a chacina ocorrida na cidade de Curuçá/PA, em que quatro pessoas foram mortas no mesmo evento criminoso;
- ✓ Levantamento sobre a venda de cigarros por grupos criminosos no distrito de Icoaraci, Belém/Pará e possível contenda entre grupo de milícia e a facção criminosa Comando Vermelho;
- ✓ Levantamento sobre roubo a instituições financeiras, ocorridos em agências da Caixa Econômica Federal-CEF, situadas na Região Metropolitana de Belém (RMB), nos anos de 2012 a 2020;
- ✓ Levantamento sobre a possível atuação da facção Comando Vermelho na campanha para eleição do Conselho Tutelar no Distrito de Icoaraci, Belém/PA;
- ✓ Levantamento para confirmar endereços de evadidos do Sistema Prisional Paraense, que não retornaram de saídas temporárias;
- ✓ Levantamento sobre mandados de prisão pendentes de cumprimento, no município de Portel, referente ao período de 2017 a 24/11/2023;
- ✓ Levantamento sobre mapeamento e análise de grau de risco para a atuação das equipes contratadas para realizar o estudo ambiental de reflorestamento no Município de São Felix do Xingu, na Área de Proteção Ambiental Triunfo do Xingu (APA-TX);
- ✓ Levantamentos para cumprimento de mandados de prisão na área do distrito de Icoaraci, em face da operação "ORY";
- ✓ Levantamento sobre furtos de cabos e baterias estacionárias/lithium da Empresa TIM BRASIL TELECOM, em Belém;

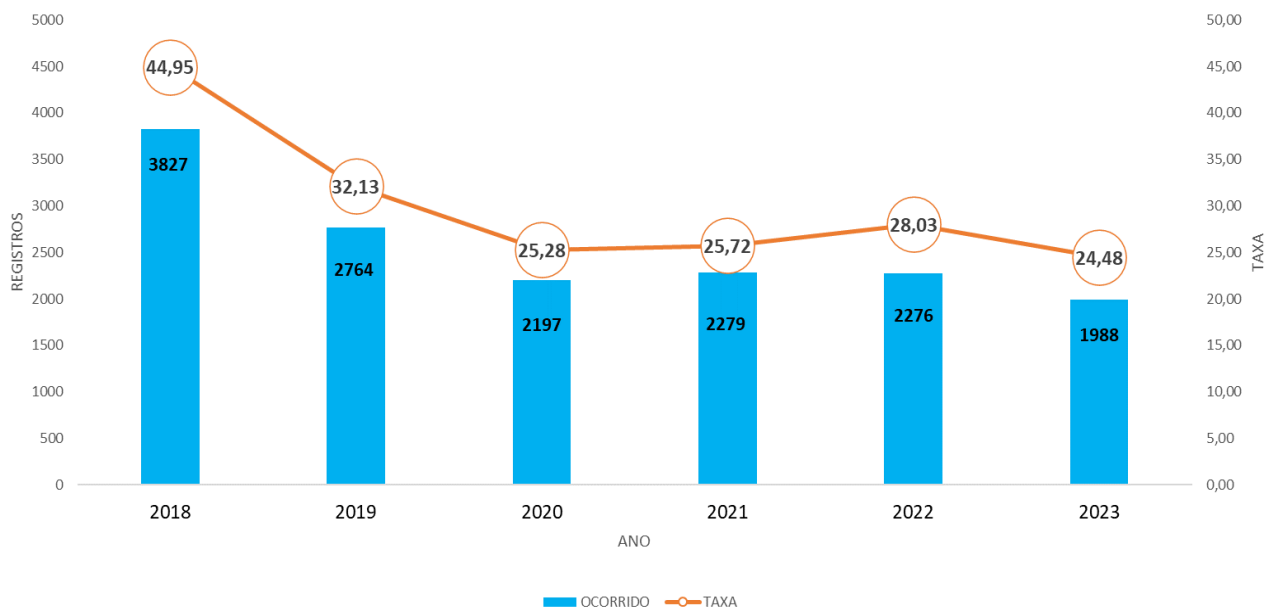
- ✓ Levantamento sobre furtos de cabos e baterias estacionárias/lithium da empresa TIM BRASIL TELECOM, no município de Ananindeua;
- ✓ Levantamento sobre furtos de cabos e baterias estacionárias/lithium da empresa TIM BRASIL TELECOM, no município de Santarém;
- ✓ Mapeamento e análise de grau de risco, em face de possível ameaça contra agente político, Belém;
- ✓ Levantamento sobre ameaças a instituição de ensino e possível ataque à escola estadual de ensino médio do bairro do Guamá, em Belém;
- ✓ Levantamento sobre atualização das lideranças da facção criminosa Comando Vermelho nos municípios de Marituba e Belém;
- ✓ Levantamento sobre a atuação da facção criminosa Comando Vermelho em Ananindeua, visando a realização de operações policiais nas áreas identificadas como mais críticas;
- ✓ Levantamento sobre a atuação de grupo criminoso especializado na prática de furtos em grandes eventos;
- ✓ Levantamento sobre fraudes cometidas contra a Sociedade de Economia Mista Banpará e o programa “Dinheiro nas Escolas Paraenses”;

#### **9.4.1 APRESENTAÇÃO DOS RESULTADOS DOS INDICADORES**

- **TAXA DE HOMICÍDIOS NO ESTADO DO PARÁ**

A figura mostra a série histórica dos registros e das taxas de homicídios no Estado do Pará, no período de janeiro a dezembro de 2018 a 2023. Observa-se pelo comportamento da série histórica que, no ano de 2018 a taxa de homicídios no Estado foi 44,95 (com 3.827 registros), em 2023 a taxa foi para 24,48 (com 1.988 registros), representando uma redução de 45,54% na taxa de homicídios no comparativo 2018 e 2023.

**Figura 60:** Série histórica da taxa de homicídio, no Estado do Pará, no período 2018 a 2023 (JAN-DEZ), por registro e taxa (100 mil habitantes).



Fonte: CEAC/DEAC/SIAC/SEGUP-PA

Os dados da tabela informam que, em 2022 houve uma redução de 45,54% na taxa de homicídios no Estado do Pará, quando comparado ao ano de 2018; verifica-se ainda que, em 11 (onze) Regiões de Integração (RI) houve redução na taxa de homicídio, destaque para a RI Guajará que apresentou redução de 72,66% na taxa de homicídio, RI Guamá com redução de 57,37%, RI Tocantins com redução de 47,11 e RI Carajás 44,82% de redução na taxa.

**Tabela 56:** Taxa de homicídio por 100 mil habitantes, no Estado do Pará, no período 2018 a 2022, por Região de Integração.

Região de Integração	2018		2019		2020		2021		2022		2023		VARIÇÃO DA TAXA (%) 2018/2023
	OCORRIDO	TAXA	OCORRIDO	TAXA	OCORRIDO	TAXA	OCORRIDO	TAXA	OCORRIDO	TAXA	OCORRIDO	TAXA	
REGIAO ARAGUAIA	274	49,11	217	38,29	241	41,89	257	44,02	250	54,98	238	52,34	6,58
REGIAO BAIXO AMAZONAS	111	15,08	101	13,64	100	13,41	101	13,46	96	12,22	102	12,98	-13,95
REGIAO CARAJÁS	391	57,94	310	45,20	249	35,75	280	39,59	304	39,84	244	31,97	-44,82
REGIAO GUAJARÁ	1393	62,66	656	29,30	431	19,12	407	17,94	385	19,46	339	17,13	-72,66
REGIAO GUAMÁ	325	47,34	208	30,00	156	22,28	181	25,61	143	21,70	133	20,18	-57,37
REGIAO LAGO TUCURUÍ	161	38,38	149	35,04	134	31,10	131	30,02	140	43,01	105	32,26	-15,96
REGIAO MARAJÓ	84	15,07	65	11,52	65	11,38	72	12,46	59	10,59	70	12,56	-16,67
REGIAO RIO CAETÉ	151	29,10	148	28,28	102	19,32	89	16,72	115	23,33	104	21,10	-27,51
REGIAO RIO CAPIM	310	45,11	264	37,97	252	35,82	255	35,85	231	37,31	220	35,54	-21,23
REGIAO TAPAJÓS	105	47,63	124	56,07	95	42,83	94	42,25	120	47,94	95	37,96	-16,96
REGIAO TOCANTINS	294	34,37	237	27,34	207	23,56	222	24,95	230	27,33	153	18,18	-47,11
REGIAO XINGÚ	228	60,50	285	74,75	165	42,79	190	48,73	203	51,78	185	47,19	-23,69
<b>Total Geral</b>	<b>3827</b>	<b>44,95</b>	<b>2764</b>	<b>32,13</b>	<b>2197</b>	<b>25,28</b>	<b>2279</b>	<b>25,72</b>	<b>2276</b>	<b>28,03</b>	<b>1988</b>	<b>24,48</b>	<b>-45,54</b>

Fonte: SISP/DEAC/COEST/SIAC/SEGUP/PA

A Tabela mostra o comparativo dos registros e das taxas de homicídio no período de 2018 a 2023, pelos municípios e Região de Integração. Observa-se que em 2023, dos 144 municípios pertencentes ao Estado do Pará, 99 tiveram redução na taxa de homicídio, se comparado ao ano de 2018, correspondendo a 69% dos municípios do Estado. Os municípios de Faro, Bom Jesus do Tocantins, Magalhães Barata, São João da Ponta, Muaná, Quatipuru, Limoeiro do Ajuru, Óbidos, Monte Alegre, Santa Izabel do Pará, Mojuí dos Campos, Anapu, Benevides, Ananindeua, Terra Alta, Vigia, Brasil Novo, Senador José Porfírio, Belém, Brejo Grande do Araguaia e Gurupá apresentaram mais de 70% de redução da taxa, no comparativo 2018 e 2021.

**Tabela 57:** Taxa de homicídio por 100 mil habitantes, no Estado do Pará, no período 2018 a 2021 e no período de janeiro a outubro de 2021 e 2022, por Região de Integração e município.

RI/MUNICÍPIO	ANO												VARIACÃO NA TAXA(%) 2018/2023
	2018		2019		2020		2021		2022		2023		
	OCORRIDO	TAXA	OCORRIDO	TAXA	OCORRIDO	TAXA	OCORRIDO	TAXA	OCORRIDO	TAXA	OCORRIDO	TAXA	
<b>ESTADO</b>	<b>3827</b>	<b>44,95</b>	<b>2764</b>	<b>32,13</b>	<b>2197</b>	<b>25,28</b>	<b>2279</b>	<b>25,72</b>	<b>2276</b>	<b>28,03</b>	<b>1988</b>	<b>24,48</b>	<b>-45,54</b>
<b>REGIAO ARAGUAIA</b>	<b>274</b>	<b>49,11</b>	<b>217</b>	<b>38,29</b>	<b>241</b>	<b>41,89</b>	<b>257</b>	<b>44,02</b>	<b>250</b>	<b>54,98</b>	<b>238</b>	<b>52,34</b>	<b>6,58</b>
Água Azul do Norte	12	44,05	3	10,94	7	25,35	6	21,59	7	38,72	9	49,78	13,00
Bannach	0	0,00	3	91,30	5	153,28	0	0,00	2	49,62	4	99,23	100,00
Conceição do Araguaia	12	25,14	13	27,16	12	25,00	18	37,41	26	58,27	21	47,07	87,23
Cumarú do Norte	8	60,70	9	66,80	11	79,94	24	169,26	16	113,99	18	128,24	111,26
Floresta do Araguaia	31	154,38	18	88,65	31	151,04	30	144,63	6	33,52	13	72,63	-52,95
Ouriândia do Norte	31	95,92	16	48,73	22	66,00	28	82,76	25	77,00	20	61,60	-35,78
Pau D'Arco	3	53,99	3	54,71	1	18,48	4	74,92	3	43,28	3	43,28	-19,82
Redenção	75	89,29	47	55,43	51	59,61	36	41,70	41	47,90	43	50,24	-43,74
Rio Maria	15	82,48	11	60,46	4	21,98	14	76,89	13	70,71	8	43,52	-47,24
Santa Maria das Barreiras	13	61,78	8	37,30	10	45,77	15	67,43	6	36,26	5	30,22	-51,09
Santana do Araguaia	17	23,88	20	27,47	13	17,47	13	17,11	18	55,53	13	40,11	67,95
São Félix do Xingu	33	26,45	39	30,35	42	31,78	37	27,26	43	65,73	36	55,03	108,05
Sapucaia	1	17,10	4	67,45	1	16,64	2	32,85	1	17,10	2	34,21	100,07
Tucumã	13	33,28	14	35,35	12	29,90	16	39,35	29	73,32	17	42,98	29,15
Xinguara	10	22,52	9	20,11	19	42,14	14	30,83	14	26,47	26	49,16	118,30
<b>REGIAO BAIXO AMAZONAS</b>	<b>111</b>	<b>15,08</b>	<b>101</b>	<b>13,64</b>	<b>100</b>	<b>13,41</b>	<b>101</b>	<b>13,46</b>	<b>96</b>	<b>12,22</b>	<b>102</b>	<b>12,98</b>	<b>-13,95</b>
Alenquer	5	8,85	5	8,80	6	10,51	8	13,94	4	5,77	5	7,21	-18,59
Almeirim	7	20,50	8	23,45	14	41,08	15	44,06	10	29,17	7	20,42	-0,40
Belterra	2	11,35	3	16,92	3	16,82	3	16,72	3	16,58	2	11,05	-2,62
Curuá	0	0,00	1	6,95	0	0,00	2	13,54	0	0,00	0	0,00	0,00
Faro	3	40,99	2	27,80	0	0,00	1	14,39	0	0,00	0	0,00	-100,00
Juruti	7	12,30	5	8,63	3	5,09	4	6,67	8	15,72	10	19,65	59,78
Mojuí dos Campos	3	18,77	2	12,43	2	12,36	1	6,14	0	0,00	1	4,26	-77,33
Monte Alegre	5	8,64	6	10,34	6	10,32	6	10,29	5	8,33	1	1,67	-80,70
Óbidos	10	19,24	9	17,26	6	11,47	7	13,34	6	11,49	1	1,91	-90,05
Oriximiná	9	12,47	12	16,42	14	18,91	12	16,02	12	17,57	12	17,57	40,88
Praíinha	4	13,38	2	6,70	0	0,00	2	6,71	6	16,86	6	16,86	26,01
Santarém	54	17,84	43	14,12	45	14,68	39	12,65	40	12,05	51	15,36	-13,88
Terra Santa	2	10,74	3	15,98	1	5,29	1	5,25	2	10,65	6	31,95	197,40
<b>REGIAO CARAJAS</b>	<b>391</b>	<b>57,94</b>	<b>310</b>	<b>45,20</b>	<b>249</b>	<b>35,75</b>	<b>280</b>	<b>39,59</b>	<b>304</b>	<b>39,84</b>	<b>244</b>	<b>31,97</b>	<b>-44,82</b>
Bom Jesus do Tocantins	10	59,38	7	41,22	5	29,21	7	40,57	8	44,43	0	0,00	-100,00
Brejo Grande do Araguaia	4	54,11	3	40,65	1	13,57	2	27,18	5	73,71	1	14,74	-72,76
Canaã dos Carajás	23	63,80	17	45,84	20	52,49	16	40,92	22	28,54	19	24,65	-61,36
Curionópolis	19	105,47	12	66,93	10	56,03	16	90,07	13	65,16	9	45,11	-57,23
Eldorado dos Carajás	26	77,21	21	62,12	22	64,82	22	64,57	12	42,57	13	46,11	-40,28
Marabá	171	62,16	139	49,76	91	32,09	107	37,20	125	46,90	109	40,90	-34,21
Palestina do Pará	1	13,16	1	13,18	3	39,57	2	26,40	5	72,62	2	29,05	120,65
Parauapebas	98	48,30	84	40,33	79	36,99	84	38,39	85	31,74	65	24,27	-49,76
Piçarra	2	15,40	4	30,81	2	15,41	1	7,71	2	15,59	2	15,59	1,18
São Domingos do Araguaia	14	55,21	7	27,39	5	19,42	8	30,83	11	52,15	11	52,15	-5,54
São Geraldo do Araguaia	15	60,02	3	12,07	7	28,33	5	20,35	8	32,98	5	20,61	-65,66
São João do Araguaia	8	57,39	12	85,74	4	28,47	10	70,90	8	58,55	8	58,55	2,02
<b>REGIAO GUAJARA</b>	<b>1393</b>	<b>62,66</b>	<b>656</b>	<b>29,30</b>	<b>431</b>	<b>19,12</b>	<b>407</b>	<b>17,94</b>	<b>385</b>	<b>19,46</b>	<b>339</b>	<b>17,13</b>	<b>-72,66</b>
Ananindeua	373	70,97	153	28,84	84	15,68	96	17,76	88	18,38	83	17,34	-75,57
Belém	846	56,94	430	28,81	292	19,47	251	16,66	245	18,80	198	15,19	-73,32
Benevides	48	77,81	23	36,66	15	23,52	20	30,87	20	31,46	12	18,88	-75,74
Marituba	112	86,61	43	32,69	34	25,43	33	24,30	25	22,36	33	29,52	-65,91
Santa Bárbara do Pará	14	67,62	7	33,21	6	27,97	7	32,09	7	33,20	13	61,65	-8,83
<b>REGIAO GUAMA</b>	<b>325</b>	<b>47,34</b>	<b>208</b>	<b>30,00</b>	<b>156</b>	<b>22,28</b>	<b>181</b>	<b>25,61</b>	<b>143</b>	<b>21,70</b>	<b>133</b>	<b>20,18</b>	<b>-57,37</b>
Castanhal	117	59,00	79	39,34	45	22,14	57	27,71	60	31,21	45	23,41	-60,33
Colares	3	24,92	4	33,10	3	24,73	1	8,21	2	15,54	4	31,08	24,75
Curuçá	14	35,41	12	29,95	17	41,89	5	12,17	6	14,54	12	29,08	-17,86
Igarapé-Açu	8	20,73	0	0,00	8	20,50	10	25,49	6	16,76	6	16,76	-19,15
Inhangapi	7	60,56	3	25,62	1	8,43	5	41,64	3	29,06	2	19,37	-68,01
Magalhães Barata	3	35,20	1	11,70	1	11,66	1	11,63	0	0,00	0	0,00	-100,00





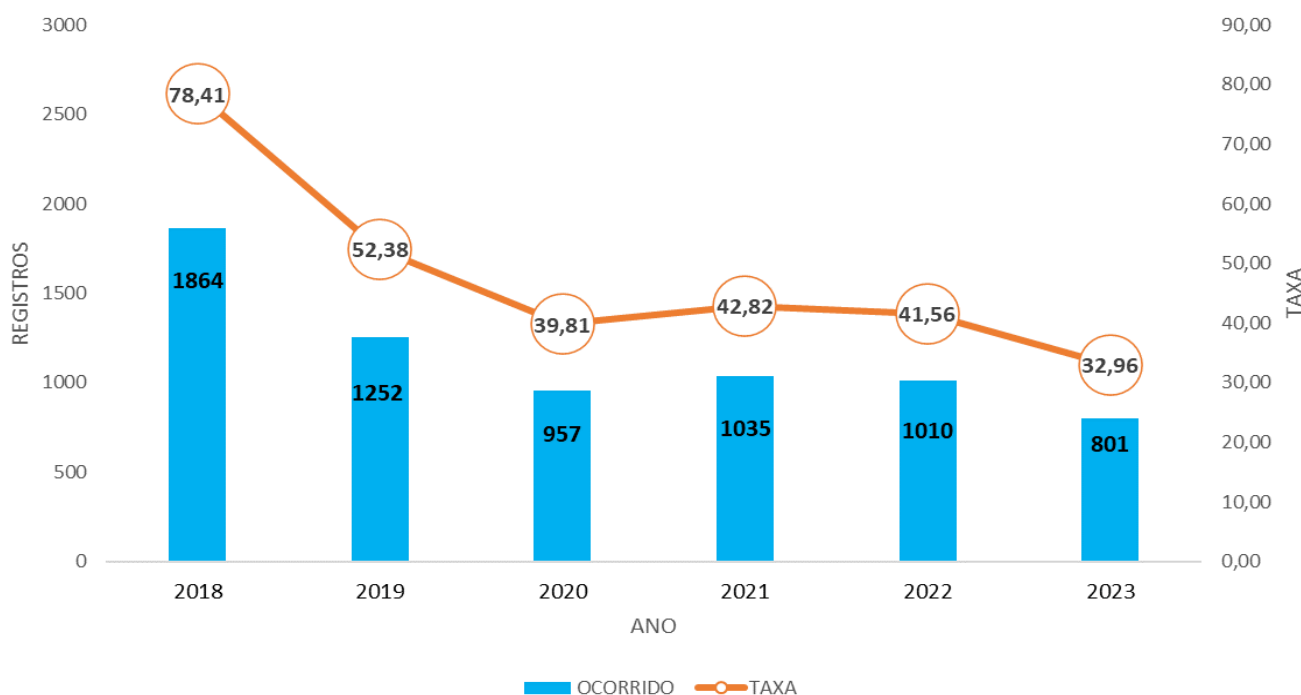
RI/MUNICÍPIO	ANO												VARIÇÃO NA TAXA(%) 2018/2023
	2018		2019		2020		2021		2022		2023		
	OCORRIDO	TAXA	OCORRIDO	TAXA	OCORRIDO	TAXA	OCORRIDO	TAXA	OCORRIDO	TAXA	OCORRIDO	TAXA	
Mocajuba	15	48,80	7	22,48	17	53,92	26	81,46	22	80,89	10	36,77	-24,66
Moju	44	54,33	42	51,16	27	32,46	15	17,80	25	29,73	17	20,22	-62,79
Oeiras do Pará	1	3,11	5	15,38	4	12,18	3	9,04	2	5,91	6	17,73	470,29
Tailândia	48	46,30	31	29,15	35	32,12	34	30,48	46	63,45	22	30,35	-34,46
<b>REGIAO XINGU</b>	<b>228</b>	<b>60,50</b>	<b>285</b>	<b>74,75</b>	<b>165</b>	<b>42,79</b>	<b>190</b>	<b>48,73</b>	<b>203</b>	<b>51,78</b>	<b>185</b>	<b>47,19</b>	<b>-22,01</b>
Altamira*	78	68,91	145	126,53	51	43,98	50	42,62	73	57,81	56	44,35	-35,64
Anapu	47	173,04	28	100,39	21	73,41	35	119,41	30	94,19	13	40,82	-76,41
Brasil Novo	12	79,00	9	59,66	7	46,72	6	40,31	6	24,27	5	20,23	-74,39
Medicilândia	5	16,02	12	37,98	9	28,15	22	68,01	10	36,91	12	44,29	176,49
Pacajá	32	68,11	35	73,37	37	76,42	26	52,94	29	70,56	41	99,76	46,48
Placas	16	52,82	8	25,82	4	12,63	7	21,66	3	16,07	8	42,85	-18,86
Porto de Moz	5	12,36	6	14,59	3	7,18	11	25,91	8	19,71	13	32,02	159,11
Senador José Porfírio	10	84,47	18	154,40	10	87,11	7	61,92	5	22,15	5	22,15	-73,78
Uruará	17	37,35	17	37,38	21	46,22	23	50,67	36	82,65	30	68,87	84,41
Vitória do Xingu	6	40,03	7	46,25	2	13,09	3	19,45	3	19,22	2	12,81	-67,99

Fonte: SISP/DEAC/COEST/SIAC/SEGUP/PA

## • TAXA DE HOMICÍDIOS DE JOVENS (DE 15 A 29 ANOS) NO ESTADO DO PARÁ

A figura mostra a série histórica dos registros e das taxas de homicídios de jovens (15 a 29 anos) no Estado do Pará, no período de janeiro a dezembro de 2018 a 2023. Observa-se pelo comportamento da série histórica que, no ano de 2018 a taxa de homicídios de jovens no Estado era 78,41 (com 1.864 registros), e em 2023 a taxa foi para 32,96 homicídios por 100 mil hab. (com 801 registros), representando uma redução de 57,96% na taxa de homicídios de jovens, no comparativo 2018 e 2023.

**Figura 61:** Série histórica da taxa de homicídio de jovens (15 a 29 anos), no Estado do Pará, no período 2018 a 2023, por registro e taxa (100 mil habitantes).



Fonte: SISP/DEAC/COEST/SIAC/SEGUP/PA

Os dados da tabela informam que, em 2023 houve uma redução de 57,96% na taxa de homicídios de jovens no Estado do Pará, quando comparado ao ano de 2018; verifica-se ainda que, das doze Regiões de Integração (RI) em 11 houve redução da taxa de homicídios de jovens, destaque para a RI Guajará que apresentou redução de 82,99% na taxa de homicídio, RI Guamá com redução de 66,73%, RI Tocantins com redução de 56,71 na taxa.

**Tabela 58:** taxa de homicídio de jovens (15 a 29 anos), por 100 mil habitantes, no Estado do Pará, no período 2018 a 2023, por Região de Integração.

Região de Integração	2018		2019		2020		2021		2022		2023		VARIAÇÃO
	OCORRIDO	TAXA	OCORRIDO	TAXA	OCORRIDO	TAXA	OCORRIDO	TAXA	OCORRIDO	TAXA	OCORRIDO	TAXA	2018/2021
REGIAO ARAGUAIA	111	68,11	73	44,29	101	60,60	103	61,12	104	61,05	95	55,77	-18,12
REGIAO BAIXO AMAZONAS	39	19,20	44	21,71	47	23,24	51	25,28	46	22,85	45	22,36	16,46
REGIAO CARAJÁS	179	89,79	144	71,57	115	56,64	132	64,43	147	71,12	111	53,70	-40,19
REGIAO GUAJARÁ	778	136,12	340	59,87	207	36,68	183	32,64	180	32,31	129	23,16	-82,99
REGIAO GUAMÁ	176	92,48	104	54,78	75	39,60	77	40,75	69	36,60	58	30,77	-66,73
REGIAO LAGO TUCURUÍ	72	58,99	66	53,83	41	33,29	59	47,68	64	51,49	44	35,40	-39,99
REGIAO MARAJÓ	37	22,60	36	21,83	25	15,04	39	23,30	29	17,20	28	16,60	-26,54
REGIAO RIO CAETÉ	69	47,59	64	44,26	46	31,89	24	16,68	51	35,55	38	26,49	-44,35
REGIAO RIO CAPIM	137	67,74	123	60,53	107	52,41	119	58,01	99	48,04	85	41,24	-39,12
REGIAO TAPAJÓS	26	47,86	38	58,97	34	45,60	38	44,88	34	35,87	31	32,70	-31,68
REGIAO TOCANTINS	150	58,87	103	40,26	95	36,98	116	44,97	104	40,16	66	25,49	-56,71
REGIAO XINGÚ	90	83,10	117	108,04	64	59,10	94	86,80	83	76,64	71	65,56	-21,11
<b>Total Geral</b>	<b>1864</b>	<b>78,41</b>	<b>1252</b>	<b>52,38</b>	<b>957</b>	<b>39,81</b>	<b>1035</b>	<b>42,82</b>	<b>1010</b>	<b>41,56</b>	<b>801</b>	<b>32,96</b>	<b>-57,96</b>

Fonte: SISP/DEAC/COEST/SIAC/SEGUP/PA

A Tabela mostra o comparativo dos registros e das taxas de homicídio de jovens no período de 2018 a 2023, pelos municípios e Região de Integração. Observa-se no comparativo 2018 com 2023 que, dos 144 municípios pertencentes ao Estado do Pará, 90 tiveram redução na taxa de homicídio de jovens, e 11 municípios apresentaram estabilidade, ou seja, 70,14% dos municípios do Estado não apresentaram aumento na taxa de homicídio de jovens em 2023. Destaque para os municípios de Jacareacanga, Sapucaia, Monte Alegre, Bom Jesus do Tocantins, Inhangapi, Magalhães Barata, São João da Ponta, Gurupá, Nova Timboteua, Peixe-Boi, Limoeiro do Ajuru e Brasil Novo.





REGIÃO	ANO												VARIACÃO 2018/2023 3 %
	2018		2019		2020		2021		2022		2023		
	OCORRIDO	TAXA	OCORRIDO	TAXA	OCORRIDO	TAXA	OCORRIDO	TAXA	OCORRIDO	TAXA	OCORRIDO	TAXA	
Breu Branco	10	51,92	11	56,38	6	30,37	10	49,99	5	24,69	7	34,56	-33,43
Goianésia do Pará	8	68,19	8	67,78	2	16,84	7	58,60	10	83,22	7	58,26	-14,57
Itupiranga	13	86,90	10	67,32	7	47,46	9	61,45	7	48,14	4	27,51	-68,34
Jacundá	5	29,05	15	87,37	3	17,52	4	23,42	4	23,48	9	52,83	81,86
Nova Ipixuna	7	156,56	4	89,41	0	0,00	3	66,96	5	111,53	4	89,23	-43,01
Novo Repartimento	9	42,12	8	37,04	13	59,56	12	54,40	12	53,84	5	22,43	-46,74
Tucuruí	20	60,52	10	30,12	10	29,98	14	41,77	21	62,36	8	23,76	-60,75
<b>REGIAO MARAJÓ</b>	<b>37</b>	<b>22,60</b>	<b>36</b>	<b>21,83</b>	<b>25</b>	<b>15,04</b>	<b>39</b>	<b>23,30</b>	<b>29</b>	<b>17,20</b>	<b>28</b>	<b>16,60</b>	<b>-26,54</b>
Afuá	1	8,49	0	0,00	2	16,73	6	49,81	1	8,24	5	41,21	385,50
Anajás	2	23,36	3	34,55	1	11,35	1	11,20	5	55,23	1	11,05	-52,72
Bagre	2	21,34	4	41,84	4	41,03	1	10,07	1	9,88	1	9,88	-53,69
Breves	12	40,38	10	33,53	6	20,05	7	23,31	5	16,59	3	9,95	-75,35
Cachoeira do Arari	0	0,00	0	0,00	1	15,31	0	0,00	1	15,32	0	0,00	0,00
Chaves	0	0,00	0	0,00	1	14,97	1	14,90	0	0,00	0	0,00	0,00
Curralinho	1	10,03	1	9,91	1	9,79	2	19,36	0	0,00	2	19,14	90,89
Gurupá	4	40,47	0	0,00	1	9,96	1	9,88	0	0,00	0	0,00	-100,00
Melgaço	0	0,00	3	34,44	1	11,38	2	22,57	1	11,19	1	11,19	100,00
Muaná	0	0,00	2	16,82	0	0,00	1	8,25	2	16,36	0	0,00	0,00
Ponta de Pedras	1	11,47	1	11,40	0	0,00	2	22,53	0	0,00	2	22,40	95,34
Portel	8	44,59	5	27,46	3	16,24	9	48,04	8	42,11	9	47,38	6,25
Salvaterra	2	30,06	2	30,02	1	14,99	1	14,96	2	29,88	1	14,94	-50,30
Santa Cruz do Arari	0	0,00	0	0,00	0	0,00	2	67,82	0	0,00	0	0,00	0,00
São Sebastião da Boa Vista	2	26,18	3	39,25	1	13,07	1	13,06	2	26,10	2	26,10	-0,31
Soure	2	28,75	2	28,84	2	28,94	2	29,04	1	14,57	1	14,57	-49,33
<b>REGIAO RIO CAETE</b>	<b>69</b>	<b>47,59</b>	<b>64</b>	<b>44,26</b>	<b>46</b>	<b>31,89</b>	<b>24</b>	<b>16,68</b>	<b>51</b>	<b>35,55</b>	<b>38</b>	<b>26,49</b>	<b>-44,35</b>
Augusto Corrêa	1	7,64	2	15,22	1	7,58	1	7,55	1	7,53	1	7,53	-1,51
Bonito	4	89,35	3	66,70	2	44,26	2	44,05	1	21,93	3	65,78	-26,38
Bragança	28	79,41	16	45,62	13	37,27	1	2,88	7	20,29	9	26,08	-67,15
Cachoeira do Piriá	2	19,83	4	38,61	4	37,62	3	27,50	2	17,88	3	26,82	35,25
Capanema	13	71,58	12	66,75	9	50,58	4	22,71	14	80,34	7	40,17	-43,88
Nova Timboteua	1	26,45	1	26,62	2	53,58	0	0,00	3	81,41	0	0,00	-100,00
Peixe-Boi	1	48,43	1	49,19	1	49,98	2	101,57	2	103,25	0	0,00	-100,00
Primavera	0	0,00	1	34,69	1	35,08	2	70,95	0	0,00	1	35,88	100,00
Quatipuru	0	0,00	1	26,62	0	0,00	1	26,50	0	0,00	0	0,00	0,00
Salinópolis	5	43,79	8	70,68	4	35,66	1	8,99	3	27,23	6	54,46	24,36
Santa Luzia do Pará	7	123,96	4	71,90	0	0,00	1	18,54	4	75,32	3	56,49	-54,43
Santarém Novo	0	0,00	0	0,00	0	0,00	1	53,94	0	0,00	1	54,08	100,00
São João de Pirabas	2	31,41	2	31,59	2	31,77	1	15,97	2	32,13	2	32,13	2,31
Tracuateua	2	23,26	2	23,35	5	58,57	1	11,76	1	11,80	1	11,80	-49,29
Viseu	3	17,14	7	40,03	2	11,45	3	17,18	11	63,06	1	5,73	-66,55
<b>REGIAO RIO CAPIM</b>	<b>137</b>	<b>67,74</b>	<b>123</b>	<b>60,53</b>	<b>107</b>	<b>52,41</b>	<b>119</b>	<b>58,01</b>	<b>99</b>	<b>48,04</b>	<b>85</b>	<b>41,24</b>	<b>-39,12</b>
Abel Figueiredo	1	49,80	0	0,00	2	99,21	5	247,52	0	0,00	3	148,22	197,63
Aurora do Pará	1	10,84	1	10,81	4	43,11	0	0,00	4	42,84	3	32,13	196,27
Bujaru	4	48,01	16	190,27	10	117,83	6	70,05	4	46,28	2	23,14	-51,80
Capitão Poço	12	77,41	15	97,77	12	79,04	10	66,56	7	47,09	6	40,36	-47,86
Concórdia do Pará	8	81,68	5	50,89	4	40,58	9	91,03	3	30,25	4	40,33	-50,63
Dom Eliseu	8	45,97	3	17,12	6	34,02	9	50,70	4	22,38	10	55,96	21,73
Garrafão do Norte	11	142,39	6	78,13	2	26,20	4	52,70	3	39,76	3	39,76	-72,08
Ipixuna do Pará	7	34,43	6	28,87	7	32,96	11	50,72	4	18,07	6	27,10	-21,29
Irituia	4	46,44	2	23,51	0	0,00	2	24,11	4	48,85	1	12,21	-73,71
Mãe do Rio	14	170,88	8	98,26	8	98,88	10	124,38	11	137,69	5	62,59	-63,37
Nova Esperança do Piriá	11	171,71	8	125,06	3	46,96	4	62,71	2	31,40	3	47,10	-72,57
Ourém	2	41,58	3	62,80	5	105,40	4	84,91	1	21,38	2	42,75	2,82
Paragominas	24	71,34	20	58,95	22	64,31	22	63,78	25	71,88	10	28,75	-59,70
Rondon do Pará	9	63,06	9	63,25	6	42,29	11	77,75	8	56,71	16	113,42	79,84
Tomé-Açú	10	56,19	16	90,02	12	67,61	7	39,49	10	56,48	9	50,84	-9,53
Ulianópolis	11	60,47	5	26,84	4	20,99	5	25,65	9	45,16	2	10,03	-83,41
<b>REGIAO TAPAJOS</b>	<b>26</b>	<b>47,86</b>	<b>38</b>	<b>58,97</b>	<b>34</b>	<b>45,60</b>	<b>38</b>	<b>44,88</b>	<b>34</b>	<b>35,87</b>	<b>31</b>	<b>32,70</b>	<b>-31,68</b>
Aveiro	1	21,65	0	0,00	1	21,62	0	0,00	0	0,00	1	21,59	-0,26
Itaituba	19	63,95	17	57,49	19	64,56	23	78,54	23	78,92	17	58,33	-8,78
Jacareacanga	1	-13,21	4	165,98	3	24,21	4	17,88	1	3,09	4	12,36	-193,60
Novo Progresso	3	39,31	9	116,61	7	89,70	8	101,39	7	87,76	2	25,08	-36,21
Rurópolis	0	0,00	3	20,44	0	0,00	2	13,29	1	6,56	2	13,12	100,00
Trairão	2	36,76	5	91,88	4	73,49	1	18,37	2	36,73	5	91,83	149,82
<b>REGIAO TOCANTINS</b>	<b>150</b>	<b>58,87</b>	<b>103</b>	<b>40,26</b>	<b>95</b>	<b>36,98</b>	<b>116</b>	<b>44,97</b>	<b>104</b>	<b>40,16</b>	<b>66</b>	<b>25,49</b>	<b>-56,71</b>
Abaetetuba	37	81,06	19	41,98	14	31,20	24	53,96	21	47,63	6	13,61	-83,21
Acará	7	43,53	9	56,33	8	50,40	15	95,11	9	57,44	9	57,44	31,95
Baião	6	42,89	4	28,18	5	34,73	4	27,40	3	20,27	1	6,76	-84,25
Barcarena	30	82,60	20	54,53	16	43,21	13	34,77	10	26,49	11	29,14	-64,72
Cametá	6	15,08	10	25,21	11	27,80	7	17,74	6	15,24	7	17,79	17,90
Igarapé-Miri	14	80,26	5	29,03	8	47,05	11	65,54	11	66,41	7	42,26	-47,34
Limoeiro do Ajuru	1	11,42	0	0,00	0	0,00	6	67,67	1	11,23	0	0,00	-100,00
Mocajuba	7	78,49	4	44,65	6	66,68	14	154,90	12	132,19	6	66,09	-15,80

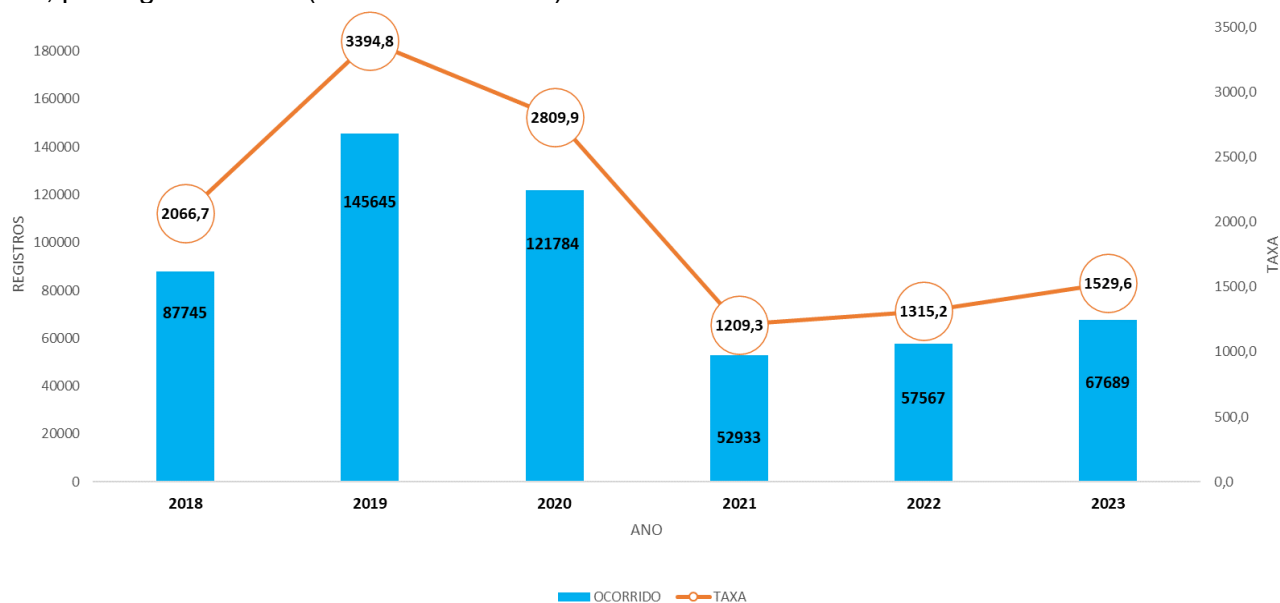
REGIÃO	ANO												VARIACÃO 2018/2023 3 %
	2018		2019		2020		2021		2022		2023		
	OCORRIDO	TAXA	OCORRIDO	TAXA	OCORRIDO	TAXA	OCORRIDO	TAXA	OCORRIDO	TAXA	OCORRIDO	TAXA	
Moju	19	79,84	16	66,93	10	41,65	7	29,02	7	28,89	8	33,02	-58,64
Oeiras do Pará	1	10,85	1	10,77	1	10,69	1	10,60	1	10,52	2	21,05	93,94
Tailândia	22	63,08	15	41,76	16	43,29	14	36,85	23	58,92	9	23,06	-63,45
<b>REGIAO XINGU</b>	<b>90</b>	<b>83,10</b>	<b>117</b>	<b>108,04</b>	<b>64</b>	<b>59,10</b>	<b>94</b>	<b>86,80</b>	<b>83</b>	<b>76,64</b>	<b>71</b>	<b>65,56</b>	<b>-21,11</b>
Altamira	33	102,85	70	218,16	24	74,80	26	81,03	36	112,19	27	84,15	-18,18
Anapu	18	228,48	8	101,55	11	139,63	22	279,26	12	152,32	3	38,08	-83,33
Brasil Novo	2	52,84	4	105,68	1	26,42	2	52,84	1	26,42	0	0,00	-100,00
Medicilândia	3	33,79	4	45,05	4	45,05	9	101,36	4	45,05	3	33,79	0,00
Pacajá	10	75,33	15	112,99	10	75,33	8	60,26	8	60,26	16	120,53	60,00
Placas	9	99,80	2	22,18	1	11,09	3	33,27	1	11,09	2	22,18	-77,78
Porto de Moz	2	15,97	2	15,97	1	7,98	7	55,88	3	23,95	2	15,97	0,00
Senador José Porfírio	3	92,59	2	61,73	3	92,59	4	123,46	2	61,73	2	61,73	-33,33
Uruará	7	53,21	6	45,61	8	60,81	11	83,62	14	106,42	14	106,42	100,00
Vitória do Xingu	3	67,36	4	89,81	1	22,45	2	44,90	2	44,90	2	44,90	-33,33

Fonte: SISP/DEAC/COEST/SIAC/SEGUP/PA

## • TAXA DE VIOLÊNCIA CONTRA MULHER NO ESTADO DO PARÁ

A figura mostra a série histórica dos registros e das taxas de violência contra mulher (100 mil habitantes) no Estado do Pará, no período de 2018 a 2023. Observa-se pelo comportamento da série histórica que, no ano de 2018 a taxa de violência contra mulher no Estado foi 2.066,7 (com 87.745 registros), em 2023 a taxa foi de 1.529,6 (com 67.689 registros), representando uma redução de 25,99% na taxa violência contra mulher no comparativo 2018 e 2023.

**Figura 62:** Série histórica da taxa de violência contra mulher, no Estado do Pará, no período 2018 a 2023, por registro e taxa (100 mil habitantes).



Fonte: SISP/DEAC/COEST/SIAC/SEGUP/PA

Os dados da tabela informam que, em 2023 houve uma redução na taxa de violência contra mulher no Estado do Pará, quando comparado ao ano de 2018; verifica-se ainda que, das doze Regiões de Integração (RI) em onze houve redução da taxa de violência contra mulher, com destaque para a RI Guajará, que apresentou redução de 43% da taxa de violência contra mulher no ano de 2023, se comparado com o ano de 2018.

**Tabela 60:** Taxa de violência contra mulher por 100 mil habitantes, no Estado do Pará, no período 2018 a 2023, por Região de Integração.

Região de Integração	2018		2019		2020		2021		2022		2023		VARIAÇÃO
	OCORRIDO	TAXA	OCORRIDO	TAXA	OCORRIDO	TAXA	OCORRIDO	TAXA	OCORRIDO	TAXA	OCORRIDO	TAXA	2018/2023
REGIAO ARAGUAIA	3496	1306,0	4368	1606,6	4244	1537,8	2145	766,0	2672	954,2	3314	1170,5	-10,4
REGIAO BAIXO AMAZONAS	7684	2106,1	11557	3146,8	9849	2664,5	5680	1526,9	6027	1620,2	7375	1960,8	-6,9
REGIAO CARAJÁS	6087	1843,5	10264	3058,4	9403	2758,1	4140	1196,0	4937	1426,3	5525	1578,6	-14,4
REGIAO GUAJARÁ	37344	3182,1	71988	6091,6	55529	4667,0	20462	1708,4	20024	1671,8	21963	1813,6	-43,0
REGIAO GUAMÁ	5712	1676,0	9545	2772,6	8677	2496,0	3779	1076,8	4074	1160,8	4922	1387,0	-17,2
REGIAO LAGO TUCURUÍ	3096	1500,4	3908	1868,4	3370	1590,1	1553	723,4	1815	845,5	2032	936,2	-37,6
REGIAO MARAJÓ	4612	1684,3	5399	1946,3	4570	1657,0	2783	978,6	3462	1217,4	4443	1545,2	-8,3
REGIAO RIO CAETÉ	4604	1838,4	6039	2392,0	5346	2058,8	2541	991,0	2553	995,7	3157	1217,7	-33,8
REGIAO RIO CAPIM	3849	1145,5	5457	1604,9	4939	1435,9	2199	632,1	2858	821,6	3470	986,6	-13,9
REGIAO TAPAJÓS	2116	1983,6	2442	2281,4	2258	2102,4	1266	1174,9	1673	1552,6	2109	1935,7	-2,4
REGIAO TOCANTINS	5607	1346,4	10078	2387,5	9577	2239,2	4272	986,2	4852	1120,1	6344	1448,5	7,6
REGIAO XINGÚ	3538	1971,5	4600	2533,6	4022	2190,3	2113	1138,1	2620	1411,2	3035	1616,7	-18,0
<b>Total Geral</b>	<b>87745</b>	<b>2066,7</b>	<b>145645</b>	<b>3394,8</b>	<b>121784</b>	<b>2809,9</b>	<b>52933</b>	<b>1209,3</b>	<b>57567</b>	<b>1315,2</b>	<b>67689</b>	<b>1529,6</b>	<b>-26,0</b>

Fonte: SISP/DEAC/COEST/SIAC/SEGUP/PA

A Tabela mostra o comparativo dos registros e da taxa de violência contra mulher no período de 2018 a 2023, pelos municípios e Região de Integração. Observa-se no comparativo 2018 com 2023 que, dos 144 municípios pertencentes ao Estado do Pará, 83 tiveram redução na taxa de violência contra mulher, ou seja, 57,6% dos municípios do Estado não apresentaram aumento na taxa em 2023. Os municípios de Altamira, Portel, Santa Maria do Pará, Tucuruí e Mãe do Rio apresentaram as maiores reduções da taxa, no comparativo 2018 e 2021.

**Tabela 61:** Taxa de violência contra mulher (por 100 mil habitantes), no Estado do Pará, no período 2018 a 2023, por Região de Integração e município.

REGIÃO	ANO												VARIAÇÃO
	2018		2019		2020		2021		2022		2023		
	OCORRIDO	TAXA	OCORRIDO	TAXA	OCORRIDO	TAXA	OCORRIDO	TAXA	OCORRIDO	TAXA	OCORRIDO	TAXA	
<b>ESTADO</b>	<b>87745</b>	<b>2066,7</b>	<b>145645</b>	<b>3394,8</b>	<b>121784</b>	<b>2809,9</b>	<b>52933</b>	<b>1209,3</b>	<b>57567</b>	<b>1315,2</b>	<b>67689</b>	<b>1529,6</b>	<b>-25,99</b>
<b>REGIAO ARAGUAIA</b>	<b>3496</b>	<b>1306,0</b>	<b>4368</b>	<b>1606,6</b>	<b>4244</b>	<b>1537,8</b>	<b>2145</b>	<b>766,0</b>	<b>2672</b>	<b>954,2</b>	<b>3314</b>	<b>1170,5</b>	<b>-10,37</b>
Água Azul do Norte	65	516,6	104	820,8	84	658,5	31	241,4	55	428,3	104	801,1	55,08
Bannach	10	642,4	8	517,7	15	977,8	3	197,0	10	656,5	31	2012,9	213,32
Conceição do Araguaia	454	1934,5	529	2247,9	502	2127,6	281	1187,9	347	1466,9	417	1743,4	-9,88
Cumarú do Norte	48	907,8	62	1147,0	43	778,8	71	1260,1	100	1774,8	77	1351,6	48,88
Floresta do Araguaia	48	515,8	96	1020,1	98	1030,2	87	905,0	114	1185,8	138	1419,7	175,27
Ourilândia do Norte	220	1437,5	258	1659,4	315	1995,4	113	705,3	141	880,1	167	1030,9	-28,28
Pau D'Arco	53	1961,2	45	1687,6	55	2090,5	43	1656,1	41	1579,1	49	1866,4	-4,83
Redenção	1205	2874,1	1406	3322,3	1255	2938,6	540	1253,2	673	1561,9	812	1863,8	-35,15
Rio Maria	93	1059,3	163	1855,8	122	1388,4	82	932,8	116	1319,6	105	1181,4	11,53
Santa Maria das Barreiras	71	741,3	93	952,5	70	703,8	58	572,8	52	513,6	83	810,7	9,37
Santana do Araguaia	267	797,0	325	948,4	370	1056,4	280	782,9	288	805,3	348	962,3	20,75



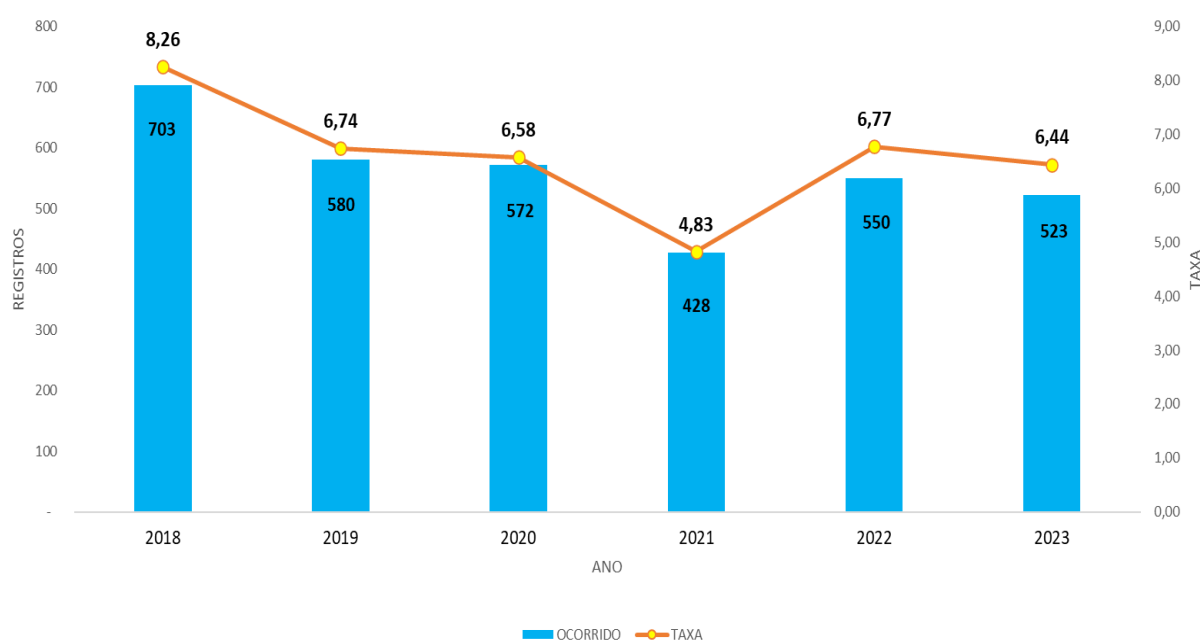




- **TAXA DE MORTES POR ACIDENTES DE TRÂNSITO NO ESTADO DO PARÁ**

A figura mostra a série histórica dos registros e das taxas de mortes por acidente de trânsito (100 mil habitantes) no Estado do Pará, no período de 2018 a 2023. Observa-se pelo comportamento da série histórica que, no ano de 2018 a taxa de mortes por acidente de trânsito no Estado foi 8,26 (com 703 registros), em 2023 a taxa foi para 6,44 (com 523 registros), representando uma redução de 22,0% na taxa de mortes por acidente de trânsito no comparativo 2018 e 2023.

**Figura 63:** Série histórica da taxa mortes por acidentes de trânsito, no Estado do Pará, no período 2018 a 2023, por registro e taxa (100 mil habitantes).



Fonte: SISP/DEAC/COEST/SIAC/SEGUP/PA

Os dados da tabela informam que, em 2023 houve uma redução de 22,0% na taxa de mortes por acidente de trânsito no Estado do Pará, quando comparado ao ano de 2018; verifica-se ainda que, das doze Regiões de Integração (RI) em 10 houve redução da taxa de mortes por acidente de trânsito, destaque para a RI Marajó que apresentou redução de 75% na taxa de mortes por acidente de trânsito, RI Tocantins com redução de 37,60% e RI Xingu com redução de 36,41% na taxa.

**Tabela 62:** Taxa de mortes por acidente de trânsito por 100 mil habitantes, no Estado do Pará, nos anos de 2018 a 2023, por Região de Integração.

Região de Integração	2018		2019		2020		2021		2022		2023		VARIÇÃO TAXA
	OCORRIDO	TAXA	OCORRIDO	TAXA	OCORRIDO	TAXA	OCORRIDO	TAXA	OCORRIDO	TAXA	OCORRIDO	TAXA	OCORRIDO
REGIAO ARAGUAIA	109	19,54	87	15,35	100	17,38	64	10,96	78	17,15	74	16,27	-16,70
REGIAO BAIXO AMAZONAS	42	5,71	33	4,46	29	3,89	37	4,93	30	3,82	34	4,33	-24,20
REGIAO CARAJÁS	85	13,04	78	12,39	56	11,20	72	7,92	70	9,44	13	9,17	-29,66
REGIAO GUAJARÁ	74	3,33	83	3,71	57	2,53	33	1,45	46	2,32	46	2,32	-30,16
REGIAO GUAMÁ	50	7,28	42	6,06	51	7,28	22	3,11	47	7,13	34	5,16	-29,16
REGIAO LAGO TUCURUÍ	49	11,68	36	8,47	43	9,98	32	7,33	44	13,52	49	15,05	28,86
REGIAO MARAJÓ	8	1,44	10	1,77	4	0,70	8	1,38	4	0,72	2	0,36	-75,00
REGIAO RIO CAETÉ	48	9,25	44	8,41	23	4,36	22	4,13	30	6,09	32	6,49	-29,84
REGIAO RIO CAPIM	77	11,21	44	6,33	64	9,10	41	5,76	56	9,05	52	8,40	-25,04
REGIAO TAPAJÓS	36	16,33	38	17,18	34	15,33	28	12,58	48	19,18	52	20,78	27,21
REGIAO TOCANTINS	57	6,66	32	3,69	36	4,10	37	4,16	44	5,23	35	4,16	-37,60
REGIAO XINGU	65	17,25	46	12,07	53	13,74	48	12,31	51	13,01	43	10,97	-36,41
<b>Total Geral</b>	<b>703</b>	<b>8,26</b>	<b>580</b>	<b>6,74</b>	<b>572</b>	<b>6,58</b>	<b>428</b>	<b>4,83</b>	<b>550</b>	<b>6,77</b>	<b>523</b>	<b>6,44</b>	<b>-22,00</b>

Fonte: SISP/DEAC/COEST/SIAC/SEGUP/PA

A Tabela mostra o comparativo dos registros e da taxa de mortes por acidente de trânsito no período de 2018 a 2023, pelos municípios e Região de Integração. Observa-se no comparativo 2018 com 2023 que, dos 144 municípios pertencentes ao Estado do Pará, 82 tiveram redução na taxa de mortes por acidente de trânsito, e 18 municípios apresentaram estabilidade, ou seja, 69,44% dos municípios do Estado não apresentaram aumento na taxa de mortes por acidente de trânsito em 2023. Constatase que 21 municípios apresentaram 100% de redução da taxa, no comparativo 2018 e 2023. Verifica-se também que 44 municípios apresentaram aumento na taxa de morte por acidente de trânsito, como Garrafão do Norte, Óbidos e Cachoeira do Piriá.

**Tabela 63:** Taxa de mortes por acidente de trânsito (por 100 mil habitantes), no Estado do Pará, nos anos de 2018 a 2023, por Região de Integração e município.

REGIÃO	ANO												VARIÇÃO
	2018		2019		2020		2021		2022		2023		2018/2023 %
	OCORRIDO	TAXA	OCORRIDO	TAXA	OCORRIDO	TAXA	OCORRIDO	TAXA	OCORRIDO	TAXA	OCORRIDO	TAXA	
<b>ESTADO</b>	<b>703</b>	<b>8,3</b>	<b>580</b>	<b>6,7</b>	<b>572</b>	<b>6,6</b>	<b>428</b>	<b>4,8</b>	<b>550</b>	<b>6,8</b>	<b>523</b>	<b>6,4</b>	<b>-22,0</b>
<b>REGIAO ARAGUAIA</b>	<b>109</b>	<b>19,5</b>	<b>87</b>	<b>15,4</b>	<b>100</b>	<b>17,4</b>	<b>64</b>	<b>11,0</b>	<b>78</b>	<b>17,2</b>	<b>74</b>	<b>16,3</b>	<b>-16,7</b>
Água Azul do Norte	8	29,4	4	14,6	4	14,5	6	21,6	1	5,5	4	22,1	-24,7
Bannach	0	0,0	0	0,0	0	0,0	0	0,0	0	0,0	0	0,0	0,0
Conceição do Araguaia	5	10,5	9	18,8	2	4,2	4	8,3	8	17,9	9	20,2	92,6
Cumarú do Norte	3	22,8	0	0,0	1	7,3	3	21,2	2	14,2	0	0,0	-100,0
Floresta do Araguaia	3	14,9	3	14,8	6	29,2	1	4,8	2	11,2	2	11,2	-25,2
Ourlândia do Norte	9	27,8	4	12,2	8	24,0	3	8,9	3	9,2	7	21,6	-22,6
Pau D'Arco	0	0,0	2	36,5	0	0,0	0	0,0	1	14,4	1	14,4	100,0
Redenção	33	39,3	24	28,3	29	33,9	20	23,2	24	28,0	14	16,4	-58,4

REGIÃO	ANO												VARIÇÃO
	2018		2019		2020		2021		2022		2023		2018/2023 %
	OCORRIDO	TAXA	OCORRIDO	TAXA	OCORRIDO	TAX A	OCORRIDO	TAXA	OCORRIDO	TAXA	OCORRIDO	TAXA	
Rio Maria	6	33,0	1	5,5	2	11,0	1	5,5	3	16,3	3	16,3	-50,5
Santa Maria das Barreiras	4	19,0	3	14,0	8	36,6	3	13,5	5	30,2	3	18,1	-4,6
Santana do Araguaia	12	16,9	13	17,9	13	17,5	7	9,2	8	24,7	7	21,6	28,1
São Félix do Xingu	10	8,0	11	8,6	9	6,8	4	2,9	9	13,8	8	12,2	52,6
Sapucaia	4	68,4	0	0,0	3	49,9	2	32,9	0	0,0	1	17,1	-75,0
Tucumã	5	12,8	9	22,7	10	24,9	8	19,7	4	10,1	8	20,2	58,0
Xinguara	7	15,8	4	8,9	5	11,1	2	4,4	8	15,1	7	13,2	-16,0
<b>REGIAO BAIXO AMAZONAS</b>	<b>42</b>	<b>5,7</b>	<b>33</b>	<b>4,5</b>	<b>29</b>	<b>3,9</b>	<b>37</b>	<b>4,9</b>	<b>30</b>	<b>3,8</b>	<b>34</b>	<b>4,3</b>	<b>-24,2</b>
Alenquer	7	12,4	0	0,0	2	3,5	2	3,5	2	2,9	0	0,0	-100,0
Almeirim	2	5,9	1	2,9	0	0,0	2	5,9	0	0,0	0	0,0	-100,0
Belterra	3	17,0	0	0,0	2	11,2	0	0,0	0	0,0	3	16,6	-2,6
Curuá	1	7,0	0	0,0	2	13,7	2	13,5	0	0,0	0	0,0	-100,0
Faro	0	0,0	0	0,0	0	0,0	0	0,0	0	0,0	0	0,0	0,0
Juruti	4	7,0	4	6,9	3	5,1	4	6,7	1	2,0	1	2,0	-72,0
Mojú dos Campos	2	12,5	3	18,7	2	12,4	2	12,3	0	0,0	0	0,0	-100,0
Monte Alegre	3	5,2	8	13,8	6	10,3	11	18,9	5	8,3	5	8,3	60,8
Óbidos	1	1,9	0	0,0	1	1,9	2	3,8	3	5,7	5	9,6	397,5
Oriximiná	3	4,2	2	2,7	1	1,4	2	2,7	4	5,9	1	1,5	-64,8
Praíha	2	6,7	0	0,0	2	6,7	5	16,8	3	8,4	2	5,6	-16,0
Santarém	14	4,6	14	4,6	7	2,3	5	1,6	9	2,7	13	3,9	-15,3
Terra Santa	0	0,0	1	5,3	1	5,3	0	0,0	3	16,0	4	21,3	100,0
<b>REGIAO CARAJAS</b>	<b>88</b>	<b>13,0</b>	<b>85</b>	<b>12,4</b>	<b>78</b>	<b>11,2</b>	<b>56</b>	<b>7,9</b>	<b>72</b>	<b>9,4</b>	<b>70</b>	<b>9,2</b>	<b>-29,7</b>
Bom Jesus do Tocantins	0	0,0	0	0,0	0	0,0	4	23,2	2	11,1	1	5,6	100,0
Brejo Grande do Araguaia	0	0,0	1	13,6	1	13,6	0	0,0	1	14,7	2	29,5	100,0
Canaã dos Carajás	6	16,6	7	18,9	5	13,1	3	7,7	6	7,8	5	6,5	-61,0
Curionópolis	3	16,7	3	16,7	3	16,8	2	11,3	3	15,0	4	20,1	20,4
Eldorado dos Carajás	11	32,7	8	23,7	6	17,7	9	26,4	7	24,8	1	3,5	-89,1
Marabá	36	13,1	21	7,5	29	10,2	16	5,6	24	9,0	26	9,8	-25,5
Palestina do Pará	2	26,3	1	13,2	0	0,0	2	26,4	1	14,5	0	0,0	-100,0
Parauapebas	9	4,4	26	12,5	22	10,3	16	7,3	21	7,8	23	8,6	93,6
Piçarra	2	15,4	3	23,1	2	15,4	0	0,0	3	23,4	2	15,6	1,2
São Domingos do Araguaia	6	23,7	4	15,7	2	7,8	2	7,7	3	14,2	3	14,2	-39,9
São Geraldo do Araguaia	5	20,0	8	32,2	4	16,2	2	8,1	1	4,1	1	4,1	-79,4
São João do Araguaia	8	57,4	3	21,4	4	28,5	0	0,0	0	0,0	2	14,6	-74,5
<b>REGIAO GUAJARA</b>	<b>74</b>	<b>3,3</b>	<b>83</b>	<b>3,7</b>	<b>57</b>	<b>2,5</b>	<b>33</b>	<b>1,5</b>	<b>46</b>	<b>2,3</b>	<b>46</b>	<b>2,3</b>	<b>-30,2</b>
Ananindeua	17	3,2	21	4,0	13	2,4	5	0,9	10	2,1	8	1,7	-48,3
Belém	47	3,2	47	3,1	35	2,3	22	1,5	29	2,2	35	2,7	-15,1
Benevides	3	4,9	7	11,2	4	6,3	2	3,1	6	9,4	1	1,6	-67,7
Marituba	5	3,9	6	4,6	3	2,2	4	2,9	1	0,9	1	0,9	-76,9
Santa Bárbara do Pará	2	9,7	2	9,5	2	9,3	0	0,0	0	0,0	1	4,7	-50,9



REGIÃO	ANO												VARIÇÃO 2018/2023 %
	2018		2019		2020		2021		2022		2023		
	OCORRIDO	TAXA	OCORRIDO	TAXA	OCORRIDO	TAXA	OCORRIDO	TAXA	OCORRIDO	TAXA	OCORRIDO	TAXA	
<b>REGIAO GUAMA</b>	<b>50</b>	<b>7,3</b>	<b>42</b>	<b>6,1</b>	<b>51</b>	<b>7,3</b>	<b>22</b>	<b>3,1</b>	<b>47</b>	<b>7,1</b>	<b>34</b>	<b>5,2</b>	<b>-29,2</b>
Castanhal	13	6,6	7	3,5	14	6,9	5	2,4	14	7,3	5	2,6	-60,3
Colares	0	0,0	0	0,0	0	0,0	0	0,0	0	0,0	0	0,0	0,0
Curuçá	2	5,1	3	7,5	2	4,9	2	4,9	2	4,8	1	2,4	-52,1
Igarapé-Açu	2	5,2	2	5,2	3	7,7	2	5,1	5	14,0	1	2,8	-46,1
Inhangapi	0	0,0	0	0,0	1	8,4	1	8,3	1	9,7	0	0,0	0,0
Magalhães Barata	0	0,0	1	11,7	0	0,0	0	0,0	1	12,3	3	37,0	100,0
Maracanã	1	3,4	0	0,0	2	6,8	1	3,4	1	3,9	3	11,6	239,9
Marapanim	3	10,6	1	3,5	1	3,5	2	7,0	3	11,3	1	3,8	-64,6
Santa Izabel do Pará	11	15,8	6	8,5	9	12,5	2	2,7	6	8,2	3	4,1	-73,9
Santa Maria do Pará	5	20,2	3	12,1	4	16,0	1	4,0	1	4,1	4	16,2	-19,7
Santo Antônio do Tauá	4	12,9	2	6,4	4	12,5	1	3,1	1	3,6	1	3,6	-71,7
São Caetano de Odivelas	0	0,0	2	11,1	1	5,5	1	5,5	0	0,0	3	18,0	100,0
São Domingos do Capim	1	3,1	0	0,0	0	0,0	1	3,1	1	3,3	2	6,5	108,1
São Francisco do Pará	2	12,6	4	25,2	1	6,3	0	0,0	4	26,9	1	6,7	-46,8
São João da Ponta	1	16,5	1	16,3	1	16,1	0	0,0	1	22,6	0	0,0	-100,0
São Miguel do Guamá	4	6,9	5	8,5	6	10,1	2	3,3	4	7,6	4	7,6	10,3
Terra Alta	1	8,6	2	17,1	1	8,4	1	8,4	1	9,6	0	0,0	-100,0
Vigia	0	0,0	3	5,6	1	1,8	0	0,0	1	2,0	2	3,9	100,0
<b>REGIAO LAGO TUCURUI</b>	<b>49</b>	<b>11,7</b>	<b>36</b>	<b>8,5</b>	<b>43</b>	<b>10,0</b>	<b>32</b>	<b>7,3</b>	<b>44</b>	<b>13,5</b>	<b>49</b>	<b>15,1</b>	<b>28,9</b>
Breu Branco	8	12,4	3	4,5	2	3,0	2	2,9	3	6,6	8	17,5	41,6
Goianésia do Pará	5	12,5	5	12,4	4	9,7	3	7,2	2	7,6	3	11,4	-9,3
Itupiranga	6	11,3	5	9,4	8	15,0	3	5,6	6	12,1	7	14,1	24,7
Jacundá	2	3,4	6	10,1	4	6,7	3	5,0	4	10,6	2	5,3	55,0
Nova Ipixuna	4	24,2	1	6,0	2	11,9	0	0,0	4	28,7	2	14,3	-40,9
Novo Repartimento	8	10,7	6	7,9	13	16,8	11	14,0	12	19,8	8	13,2	22,8
Tucuruí	16	14,3	10	8,8	10	8,7	10	8,6	13	14,2	19	20,8	45,9
<b>REGIAO MARAJÓ</b>	<b>8</b>	<b>1,4</b>	<b>10</b>	<b>1,8</b>	<b>4</b>	<b>0,7</b>	<b>8</b>	<b>1,4</b>	<b>4</b>	<b>0,7</b>	<b>2</b>	<b>0,4</b>	<b>-75,0</b>
Afuá	0	0,0	0	0,0	0	0,0	0	0,0	0	0,0	0	0,0	0,0
Anajás	0	0,0	0	0,0	0	0,0	1	3,3	0	0,0	0	0,0	0,0
Bagre	0	0,0	0	0,0	0	0,0	0	0,0	0	0,0	0	0,0	0,0
Breves	1	1,0	1	1,0	0	0,0	0	0,0	0	0,0	1	0,9	-4,7
Cachoeira do Arari	2	8,5	2	8,4	2	8,3	0	0,0	0	0,0	1	4,2	-51,1
Chaves	0	0,0	0	0,0	0	0,0	0	0,0	0	0,0	0	0,0	0,0
Currálinho	0	0,0	0	0,0	0	0,0	2	5,6	0	0,0	0	0,0	0,0
Gurupá	0	0,0	0	0,0	0	0,0	1	2,9	0	0,0	0	0,0	0,0
Melgaço	0	0,0	0	0,0	0	0,0	0	0,0	0	0,0	0	0,0	0,0
Muaná	0	0,0	1	2,5	0	0,0	1	2,4	0	0,0	0	0,0	0,0
Ponta de Pedras	0	0,0	0	0,0	0	0,0	1	3,1	0	0,0	0	0,0	0,0
Portel	1	1,6	1	1,6	1	1,6	0	0,0	1	1,6	0	0,0	-100,0

REGIÃO	ANO												VARIÇÃO 2018/2023 %
	2018		2019		2020		2021		2022		2023		
	OCORRIDO	TAXA	OCORRIDO	TAXA	OCORRIDO	TAXA	OCORRIDO	TAXA	OCORRIDO	TAXA	OCORRIDO	TAXA	
Salvaterra	3	12,8	2	8,4	1	4,2	2	8,2	3	12,4	0	0,0	-100,0
Santa Cruz do Arari	0	0,0	2	19,7	0	0,0	0	0,0	0	0,0	0	0,0	0,0
São Sebastião da Boa Vista	0	0,0	0	0,0	0	0,0	0	0,0	0	0,0	0	0,0	0,0
Soure	1	4,0	1	3,9	0	0,0	0	0,0	0	0,0	0	0,0	-100,0
<b>REGIAO RIO CAETE</b>	<b>48</b>	<b>9,3</b>	<b>44</b>	<b>8,4</b>	<b>23</b>	<b>4,4</b>	<b>22</b>	<b>4,1</b>	<b>30</b>	<b>6,1</b>	<b>32</b>	<b>6,5</b>	<b>-29,8</b>
Augusto Corrêa	3	6,6	0	0,0	4	8,6	2	4,3	6	13,5	1	2,2	-66,0
Bonito	4	24,9	1	6,1	2	12,1	0	0,0	2	15,8	3	23,8	-4,7
Bragança	8	6,3	6	4,7	5	3,9	7	5,4	4	3,2	1	0,8	-87,2
Cachoeira do Pirιά	2	6,0	6	17,7	1	2,9	2	5,7	2	10,2	5	25,5	322,5
Capanema	7	10,2	2	2,9	4	5,8	4	5,7	8	11,4	10	14,2	39,2
Nova Timboteua	4	26,3	2	13,0	1	6,4	0	0,0	2	15,6	4	31,2	18,8
Peixe-Boi	1	12,4	1	12,4	0	0,0	0	0,0	1	12,1	0	0,0	-100,0
Primavera	1	9,3	7	64,7	2	18,4	0	0,0	0	0,0	0	0,0	-100,0
Quatipuru	1	7,4	4	29,4	0	0,0	0	0,0	0	0,0	0	0,0	-100,0
Salinópolis	1	2,5	4	9,8	2	4,9	2	4,9	2	4,5	1	2,2	-9,7
Santa Luzia do Pará	5	25,2	1	5,0	1	5,0	0	0,0	1	4,9	1	4,9	-80,5
Santarém Novo	1	15,0	3	44,7	0	0,0	0	0,0	0	0,0	0	0,0	-100,0
São João de Pirabas	4	17,5	2	8,7	0	0,0	3	12,8	0	0,0	1	4,8	-72,4
Tracuateua	3	9,8	3	9,7	1	3,2	1	3,2	1	3,5	0	0,0	-100,0
Viseu	3	4,9	2	3,3	0	0,0	1	1,6	1	1,7	5	8,5	73,4
<b>REGIAO RIO CAPIM</b>	<b>77</b>	<b>11,2</b>	<b>44</b>	<b>6,3</b>	<b>64</b>	<b>9,1</b>	<b>41</b>	<b>5,8</b>	<b>56</b>	<b>9,0</b>	<b>52</b>	<b>8,4</b>	<b>-25,0</b>
Abel Figueiredo	8	108,4	1	13,5	1	13,4	1	13,3	1	16,3	0	0,0	-100,0
Aurora do Pará	2	6,5	0	0,0	2	6,3	1	3,1	1	4,2	2	8,4	30,0
Bujaru	1	3,5	2	6,9	2	6,8	0	0,0	2	8,2	0	0,0	-100,0
Capitão Poço	12	22,1	9	16,6	8	14,7	3	5,5	3	5,3	8	14,2	-36,1
Concórdia do Pará	3	9,1	2	6,0	2	5,9	0	0,0	1	3,7	2	7,4	-18,5
Dom Eliseu	5	8,5	1	1,7	6	9,9	8	13,1	4	6,8	3	5,1	-39,5
Garrafão do Norte	1	3,8	4	15,3	1	3,8	2	7,6	7	28,3	5	20,2	426,7
Ipixuna do Pará	5	8,0	5	7,8	2	3,0	2	3,0	3	9,9	5	16,5	105,9
Irituia	6	18,5	0	0,0	2	6,1	2	6,1	5	16,2	4	12,9	-30,0
Mãe do Rio	1	3,3	1	3,3	7	23,2	2	6,6	4	11,6	1	2,9	-12,9
Nova Esperança do Pirιά	3	14,1	0	0,0	4	18,7	1	4,6	1	4,9	2	9,8	-30,7
Ourém	4	22,6	1	5,6	2	11,1	2	11,1	2	11,2	0	0,0	-100,0
Paragominas	7	6,3	7	6,2	9	7,9	6	5,2	8	7,6	8	7,6	21,0
Rondon do Pará	5	9,6	6	11,5	3	5,7	3	5,6	2	3,8	5	9,4	-2,3
Tomé-Açú	10	15,9	3	4,7	9	14,1	6	9,3	9	13,3	6	8,9	-44,2
Ulianópolis	4	6,9	2	3,4	4	6,6	2	3,2	3	7,9	1	2,6	-62,1
<b>REGIAO TAPAJOS</b>	<b>36</b>	<b>16,3</b>	<b>38</b>	<b>17,2</b>	<b>34</b>	<b>15,3</b>	<b>28</b>	<b>12,6</b>	<b>48</b>	<b>19,2</b>	<b>52</b>	<b>20,8</b>	<b>27,2</b>
Aveiro	0	0,0	0	0,0	0	0,0	0	0,0	0	0,0	0	0,0	0,0
Itaituba	15	14,8	10	9,9	12	11,8	11	10,8	27	21,9	30	24,3	64,0
Jacareacanga	0	0,0	1	12,1	1	13,2	4	57,5	2	8,3	4	16,6	100,0

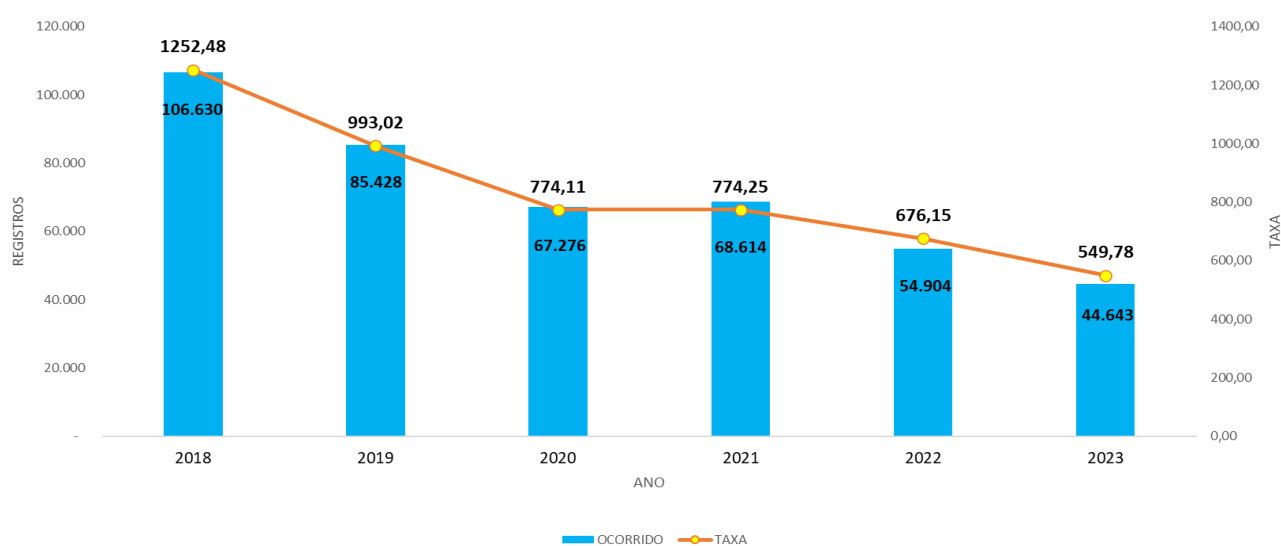
REGIÃO	ANO												VARIÇÃO 2018/2023 %
	2018		2019		2020		2021		2022		2023		
	OCORRIDO	TAXA	OCORRIDO	TAXA	OCORRIDO	TAXA	OCORRIDO	TAXA	OCORRIDO	TAXA	OCORRIDO	TAXA	
Novo Progresso	8	31,1	9	34,9	12	46,6	7	27,2	8	23,8	11	32,7	5,3
Rurópolis	7	14,1	10	19,8	3	5,8	0	0,0	5	14,0	2	5,6	-60,5
Trairão	6	31,9	8	42,1	6	31,3	6	31,0	6	39,4	5	32,8	2,8
<b>REGIAO TOCANTINS</b>	<b>57</b>	<b>6,7</b>	<b>32</b>	<b>3,7</b>	<b>36</b>	<b>4,1</b>	<b>37</b>	<b>4,2</b>	<b>44</b>	<b>5,2</b>	<b>35</b>	<b>4,2</b>	<b>-37,6</b>
Abaetetuba	4	2,6	6	3,8	4	2,5	1	0,6	7	4,4	4	2,5	-1,2
Acará	4	7,2	4	7,2	6	10,8	3	5,4	8	13,6	5	8,5	17,6
Baião	2	4,3	1	2,1	0	0,0	2	4,0	3	5,8	3	5,8	34,8
Barcarena	10	8,2	4	3,2	10	7,9	5	3,9	3	2,4	4	3,2	-61,4
Cametá	6	4,4	4	2,9	4	2,9	3	2,1	3	2,2	6	4,5	1,6
Igarapé-Miri	1	1,6	1	1,6	0	0,0	0	0,0	2	3,1	1	1,5	-3,8
Limoeiro do Ajuru	0	0,0	0	0,0	0	0,0	0	0,0	0	0,0	0	0,0	0,0
Mocajuba	1	3,3	1	3,2	0	0,0	1	3,1	0	0,0	1	3,7	13,0
Moju	15	18,5	6	7,3	4	4,8	8	9,5	5	5,9	1	1,2	-93,6
Oeiras do Pará	3	9,3	0	0,0	0	0,0	0	0,0	0	0,0	1	3,0	-68,3
Tailândia	11	10,6	5	4,7	8	7,3	14	12,5	13	17,9	9	12,4	17,0
<b>REGIAO XINGU</b>	<b>65</b>	<b>17,2</b>	<b>46</b>	<b>12,1</b>	<b>53</b>	<b>13,7</b>	<b>48</b>	<b>12,3</b>	<b>51</b>	<b>13,0</b>	<b>43</b>	<b>11,0</b>	<b>-36,4</b>
Altamira*	23	20,3	12	10,5	14	12,1	15	12,8	16	12,7	18	14,3	-29,8
Anapu	12	44,2	9	32,3	7	24,5	5	17,1	6	18,8	3	9,4	-78,7
Brasil Novo	2	13,2	3	19,9	4	26,7	2	13,4	2	8,1	2	8,1	-38,5
Medicilândia	4	12,8	3	9,5	4	12,5	3	9,3	5	18,5	4	14,8	15,2
Pacajá	9	19,2	8	16,8	7	14,5	10	20,4	11	26,8	4	9,7	-49,2
Placas	3	9,9	2	6,5	5	15,8	3	9,3	3	16,1	3	16,1	62,3
Porto de Moz	0	0,0	1	2,4	0	0,0	1	2,4	1	2,5	3	7,4	0,0
Senador José Porfírio	3	25,3	1	8,6	4	34,8	2	17,7	0	0,0	0	0,0	-100,0
Uruará	3	6,6	4	8,8	8	17,6	4	8,8	5	11,5	6	13,8	109,0
Vitória do Xingu	6	40,0	3	19,8	0	0,0	3	19,5	2	12,8	0	0,0	-100,0

Fonte: SISP/DEAC/COEST/SIAC/SEGUP/PA

## • TAXA ROUBOS NO ESTADO DO PARÁ

A figura mostra a série histórica dos registros e das taxas de roubos (100 mil habitantes) no Estado do Pará, no período de 2018 a 2023. Observa-se pelo comportamento da série histórica que, no ano de 2018 a taxa de roubos no Estado foi 1252,48 (com 106.630 registros), em 2023 a taxa foi para 549,78 (com 44.643 registros), representando uma redução de 56,10% na taxa de roubos no comparativo 2018 e 2023.

**Figura 64:** Série histórica da taxa de roubos, no Estado do Pará, nos anos 2018 a 2023, por registro e taxa (100 mil habitantes).



Fonte: SISP/DEAC/COEST/SIAC/SEGUP/PA

Os dados da tabela informam que, em 2023 houve uma redução de 56,10% na taxa de roubos no Estado do Pará, quando comparado ao ano de 2018; verifica-se ainda que, as doze Regiões de Integração (RI) apresentaram redução da taxa de roubos, destaque para a RI Xingu que apresentou redução de 74,51% na taxa de roubos, RI Lago Tucuruí com redução de 66,62% e RI Tocantins com redução de 64,31% na taxa.



**Tabela 64:** Taxa de roubos por 100 mil habitantes, no Estado do Pará, nos anos de 2018 a 2023, por Região de Integração.

Região de Integração	2018		2019		2020		2021		2022		2023		VARIAÇÃO TAXA
	OCORRIDO	TAXA	OCORRIDO	TAXA	OCORRIDO	TAXA	OCORRIDO	TAXA	OCORRIDO	TAXA	OCORRIDO	TAXA	2018/2023
REGIAO ARAGUAIA	2.440	437,34	1.603	282,87	1.634	284,03	1.315	225,26	1.265	278,20	862	189,57	-56,65
REGIAO BAIXO AMAZONAS	2.580	350,62	2.878	388,53	2.158	289,46	2.269	302,43	1.866	237,46	1.719	218,75	-37,61
REGIAO CARAJÁS	6.398	1099,72	5.606	932,96	5.174	804,81	4.327	731,65	3.123	567,02	1.100	409,25	-62,79
REGIAO GUAJARÁ	66.075	2972,32	51.218	2287,87	38.011	1686,31	41.520	1829,69	33.222	1679,05	28.281	1429,33	-51,91
REGIAO GUAMÁ	7.443	1084,18	6.223	897,44	5.360	765,49	5.223	738,88	4.138	627,93	3.501	531,27	-51,00
REGIAO LAGO TUCURUÍ	2.459	586,20	2.033	478,13	1.413	327,98	1.168	267,67	973	298,90	637	195,68	-66,62
REGIAO MARAJÓ	1.617	290,18	1.314	232,90	1.135	198,75	1.215	210,28	843	151,29	592	106,24	-63,39
REGIAO RIO CAETÉ	3.053	588,40	2.721	519,86	2.193	415,44	1.899	356,78	1.519	308,11	1.053	213,59	-63,70
REGIAO RIO CAPIM	3.463	503,96	2.932	421,65	2.235	317,73	1.984	278,90	1.474	238,09	1.301	210,15	-58,30
REGIAO TAPAJÓS	778	352,94	492	222,49	442	199,26	452	203,15	461	184,18	466	186,18	-47,25
REGIAO TOCANTINS	7.461	872,22	6.165	711,06	5.893	670,84	5.318	597,74	4.031	478,90	2.620	311,27	-64,31
REGIAO XINGU	1.840	488,27	1.451	380,58	1.196	310,16	1.077	276,24	785	200,23	488	124,48	-74,51
<b>Total Geral</b>	<b>106.630</b>	<b>1252,48</b>	<b>85.428</b>	<b>993,02</b>	<b>67.276</b>	<b>774,11</b>	<b>68.614</b>	<b>774,25</b>	<b>54.904</b>	<b>676,15</b>	<b>44.643</b>	<b>549,78</b>	<b>-56,10</b>

Fonte: SISP/DEAC/COEST/SIAC/SEGUP/PA

A Tabela mostra o comparativo dos registros e da taxa de roubos no período de 2018 a 2023, pelos municípios e Região de Integração. Observa-se no comparativo 2018 com 2023 que, dos 144 municípios pertencentes ao Estado do Pará, 127 tiveram redução na taxa de roubos, ou seja, 88,19% dos municípios do Estado não apresentaram aumento na taxa de roubos em 2023. Verifica-se também que 39 municípios apresentaram mais de 70% de redução da taxa, no comparativo 2018 e 2023. Outro ponto a ressaltar é que apenas 17 municípios apresentaram aumento na taxa de roubo.

**Tabela 65:** Taxa de roubos (por 100 mil habitantes, no Estado do Pará, nos anos de 2018 a 2023, por Região de Integração e município.

REGIÃO	ANO												VARIAÇÃO 2018/2023 %
	2018		2019		2020		2021		2022		2023		
	OCORRIDO	TAXA	OCORRIDO	TAXA	OCORRIDO	TAXA	OCORRIDO	TAXA	OCORRIDO	TAXA	OCORRIDO	TAXA	
<b>ESTADO</b>	<b>106630</b>	<b>1252,5</b>	<b>85428</b>	<b>993,0</b>	<b>67276</b>	<b>774,1</b>	<b>68614</b>	<b>774,3</b>	<b>54904</b>	<b>676,1</b>	<b>44643</b>	<b>549,8</b>	<b>-56,1</b>
<b>REGIAO ARAGUAIA</b>	<b>2440</b>	<b>437,3</b>	<b>1603</b>	<b>282,9</b>	<b>1634</b>	<b>284,0</b>	<b>1315</b>	<b>225,3</b>	<b>1265</b>	<b>278,2</b>	<b>862</b>	<b>189,6</b>	<b>-56,7</b>
Água Azul do Norte	20	73,4	15	54,7	17	61,6	3	10,8	11	60,8	11	60,8	-17,1
Bannach	4	120,8	1	30,4	1	30,7	2	61,7	2	49,6	0	0,0	-100,0
Conceição do Araguaia	157	328,9	192	401,1	146	304,2	78	162,1	102	228,6	54	121,0	-63,2
Cumaru do Norte	17	129,0	11	81,6	5	36,3	12	84,6	11	78,4	4	28,5	-77,9
Floresta do Araguaia	16	79,7	8	39,4	21	102,3	3	14,5	8	44,7	6	33,5	-57,9
Ourilândia do Norte	179	553,9	84	255,8	98	294,0	117	345,8	74	227,9	52	160,2	-71,1
Pau D'Arco	22	395,9	24	437,7	12	221,8	14	262,2	6	86,6	8	115,4	-70,8
Redenção	1361	1620,3	707	833,9	709	828,6	647	749,5	528	616,8	371	433,4	-73,3
Rio Maria	21	115,5	25	137,4	22	120,9	8	43,9	15	81,6	9	49,0	-57,6
Santa Maria das Barreiras	18	85,5	19	88,6	23	105,3	7	31,5	13	78,6	8	48,3	-43,5
Santana do Araguaia	91	127,8	61	83,8	131	176,0	95	125,0	74	228,3	72	222,1	73,8
São Félix do Xingu	107	85,8	68	52,9	97	73,4	67	49,4	113	172,7	96	146,7	71,1
Sapucaia	22	376,1	16	269,8	17	282,9	8	131,4	13	222,3	5	85,5	-77,3
Tucumã	182	466,0	148	373,7	161	401,1	127	312,3	176	445,0	83	209,9	-55,0
Xinguara	223	502,1	224	500,5	174	385,9	127	279,6	119	225,0	83	156,9	-68,7
<b>REGIAO BAIXO AMAZONAS</b>	<b>2580</b>	<b>350,6</b>	<b>2878</b>	<b>388,5</b>	<b>2158</b>	<b>289,5</b>	<b>2269</b>	<b>302,4</b>	<b>1866</b>	<b>237,5</b>	<b>1719</b>	<b>218,8</b>	<b>-37,6</b>
Alenquer	74	131,0	62	109,2	50	87,6	95	165,5	91	131,2	51	73,5	-43,9
Almeirim	83	243,1	45	131,9	49	143,8	70	205,6	28	81,7	30	87,5	-64,0
Belterra	12	68,1	9	50,8	17	95,3	14	78,0	17	93,9	18	99,5	46,1
Curuá	12	84,5	6	41,7	6	41,1	8	54,1	5	35,4	2	14,2	-83,2

REGIÃO	ANO												VARIACÃO 2018/2023 %
	2018		2019		2020		2021		2022		2023		
	OCORRIDO	TAXA	OCORRIDO	TAXA	OCORRIDO	TAXA	OCORRIDO	TAXA	OCORRIDO	TAXA	OCORRIDO	TAXA	
Faro	0	0,0	4	55,6	1	14,1	0	0,0	2	22,9	3	34,4	100,0
Juruti	51	89,6	53	91,5	68	115,3	84	140,1	66	129,7	75	147,4	64,5
Mojú dos Campos	10	62,6	15	93,3	5	30,9	6	36,9	9	38,3	16	68,1	8,8
Monte Alegre	20	34,5	44	75,8	44	75,7	53	90,9	21	35,0	24	40,0	15,8
Óbidos	69	132,8	71	136,2	60	114,7	52	99,1	53	101,5	50	95,7	-27,9
Oriximiná	171	237,0	174	238,0	200	270,2	180	240,3	248	363,1	194	284,1	19,9
Prainha	13	43,5	9	30,1	8	26,8	9	30,2	13	36,5	6	16,9	-61,2
Santarém	2056	679,3	2368	777,4	1638	534,5	1682	545,5	1304	392,8	1233	371,5	-45,3
Terra Santa	9	48,3	18	95,9	12	63,4	16	83,9	9	47,9	17	90,5	87,2
<b>REGIAO CARAJAS</b>	<b>7421</b>	<b>1099,7</b>	<b>6398</b>	<b>933,0</b>	<b>5606</b>	<b>804,8</b>	<b>5174</b>	<b>731,7</b>	<b>4327</b>	<b>567,0</b>	<b>3123</b>	<b>409,2</b>	<b>-62,8</b>
Bom Jesus do Tocantins	23	136,6	18	106,0	12	70,1	9	52,2	23	127,7	23	127,7	-6,5
Brejo Grande do Araguaia	6	81,2	6	81,3	4	54,3	4	54,4	6	88,5	3	44,2	-45,5
Canaã dos Carajás	643	1783,6	462	1245,8	335	879,2	363	928,3	244	316,6	229	297,1	-83,3
Curionópolis	99	549,6	60	334,7	74	414,7	49	275,8	43	215,5	26	130,3	-76,3
Eldorado dos Carajás	125	371,2	93	275,1	77	226,9	42	123,3	60	212,8	45	159,6	-57,0
Marabá	3015	1096,0	2671	956,2	2086	735,7	1996	693,9	1540	577,8	1400	525,3	-52,1
Palestina do Pará	4	52,7	12	158,1	3	39,6	4	52,8	13	188,8	5	72,6	37,9
Parauapebas	3415	1683,2	2982	1431,8	2941	1377,0	2631	1202,5	2347	876,3	1356	506,3	-69,9
Piçarra	4	30,8	5	38,5	1	7,7	6	46,2	1	7,8	1	7,8	-74,7
São Domingos do Araguaia	49	193,2	42	164,3	34	132,0	32	123,3	24	113,8	13	61,6	-68,1
São Geraldo do Araguaia	18	72,0	30	120,7	21	85,0	15	61,1	16	66,0	8	33,0	-54,2
São João do Araguaia	20	143,5	17	121,5	18	128,1	23	163,1	10	73,2	14	102,5	-28,6
<b>REGIAO GUAJARA</b>	<b>66075</b>	<b>2972,3</b>	<b>51218</b>	<b>2287,9</b>	<b>38011</b>	<b>1686,3</b>	<b>41520</b>	<b>1829,7</b>	<b>33222</b>	<b>1679,0</b>	<b>28281</b>	<b>1429,3</b>	<b>-51,9</b>
Ananindeua	15613	2970,7	12842	2420,3	9815	1832,7	10493	1941,7	8182	1708,9	7513	1569,2	-47,2
Belém	45591	3068,6	34427	2306,3	25723	1715,3	28140	1868,0	22997	1764,4	18938	1453,0	-52,7
Benevides	1366	2214,3	1214	1935,1	805	1262,4	880	1358,4	620	975,3	530	833,8	-62,3
Marituba	3169	2450,5	2503	1903,1	1525	1140,7	1841	1355,6	1325	1185,3	1246	1114,6	-54,5
Santa Bárbara do Pará	336	1622,9	232	1100,6	143	666,7	166	761,1	98	464,7	54	256,1	-84,2
<b>REGIAO GUAMA</b>	<b>7443</b>	<b>1084,2</b>	<b>6223</b>	<b>897,4</b>	<b>5360</b>	<b>765,5</b>	<b>5223</b>	<b>738,9</b>	<b>4138</b>	<b>627,9</b>	<b>3501</b>	<b>531,3</b>	<b>-51,0</b>
Castanhal	3738	1885,1	3261	1624,1	3260	1603,9	3219	1565,2	2676	1391,9	2250	1170,3	-37,9
Colares	26	215,9	23	190,3	13	107,2	24	197,1	10	77,7	25	194,3	-10,0
Curuçá	331	837,1	279	696,4	241	593,8	180	438,0	138	334,4	108	261,7	-68,7
Igarapé-Açu	201	520,9	156	402,0	167	428,0	181	461,3	92	257,0	81	226,3	-56,6
Inhangapi	47	406,6	50	426,9	40	337,2	25	208,2	9	87,2	17	164,6	-59,5
Magalhães Barata	15	176,0	36	421,2	14	163,3	12	139,6	2	24,6	4	49,3	-72,0
Maracanã	59	200,5	54	183,2	50	169,4	44	148,9	29	111,7	28	107,8	-46,2
Marapanim	173	613,0	131	462,3	86	302,3	74	259,1	102	383,8	59	222,0	-63,8
Santa Izabel do Pará	1053	1509,8	1121	1583,3	709	987,0	688	944,3	453	620,4	358	490,3	-67,5
Santa Maria do Pará	207	837,2	123	494,8	90	360,1	65	258,7	50	203,1	60	243,7	-70,9
Santo Antônio do Tauá	161	518,7	113	358,9	130	407,3	129	398,8	104	378,7	104	378,7	-27,0
São Caetano de Odivelas	70	389,5	74	410,0	26	143,4	34	186,7	24	144,0	19	114,0	-70,7
São Domingos do Capim	74	232,4	70	218,8	58	180,5	45	139,4	29	94,8	37	120,9	-48,0
São Francisco do Pará	104	656,9	75	472,2	85	533,6	53	331,7	32	214,9	38	255,1	-61,2
São João da Ponta	14	231,1	33	537,5	31	498,6	17	270,1	6	135,4	18	406,3	75,8
São Miguel do Guamá	821	1407,6	372	630,7	178	298,5	219	363,4	249	470,8	162	306,3	-78,2
Terra Alta	74	638,4	74	631,4	46	388,3	61	509,6	38	365,4	30	288,5	-54,8
Vigia	275	517,0	178	331,6	136	251,1	153	280,0	95	186,9	103	202,6	-60,8
<b>REGIAO LAGO TUCURUI</b>	<b>2459</b>	<b>586,2</b>	<b>2033</b>	<b>478,1</b>	<b>1413</b>	<b>328,0</b>	<b>1168</b>	<b>267,7</b>	<b>973</b>	<b>298,9</b>	<b>637</b>	<b>195,7</b>	<b>-66,6</b>
Breu Branco	364	562,3	257	389,1	221	328,2	160	233,2	127	277,8	78	170,6	-69,7
Goianésia do Pará	94	235,8	75	185,3	48	116,8	47	112,8	33	125,2	43	163,1	-30,8
Itupiranga	115	216,2	174	326,6	163	305,5	141	263,9	107	215,1	64	128,6	-40,5
Jacundá	168	287,4	192	324,6	147	245,6	142	234,6	123	326,2	75	198,9	-30,8
Nova Ipixuna	13	78,8	29	173,9	13	77,1	12	70,5	15	107,5	7	50,2	-36,3
Novo Repartimento	100	134,0	93	122,5	115	148,9	106	135,1	44	72,4	56	92,2	-31,2
Tucuruí	1605	1431,1	1213	1067,2	706	613,1	560	480,3	524	573,9	314	343,9	-76,0
<b>REGIAO MARAJÓ</b>	<b>1617</b>	<b>290,2</b>	<b>1314</b>	<b>232,9</b>	<b>1135</b>	<b>198,8</b>	<b>1215</b>	<b>210,3</b>	<b>843</b>	<b>151,3</b>	<b>592</b>	<b>106,2</b>	<b>-63,4</b>
Afuá	30	77,2	33	84,1	34	85,9	52	130,3	24	63,6	19	50,3	-34,8
Anajás	139	481,7	81	276,7	70	235,8	88	292,4	51	182,1	47	167,8	-65,2
Bagre	25	83,3	10	32,6	21	67,0	10	31,3	7	21,9	11	34,5	-58,6
Breves	627	615,4	528	514,1	355	343,0	422	404,7	312	291,7	172	160,8	-73,9
Cachoeira do Arari	19	81,0	20	84,2	18	74,8	16	65,7	32	133,4	23	95,9	18,5
Chaves	2	8,5	3	12,6	9	37,6	7	29,0	9	43,4	7	33,7	295,9
Currálinho	61	180,0	49	142,2	71	202,9	29	81,6	60	177,0	24	70,8	-60,7
Gurupá	52	157,6	40	119,8	19	56,3	20	58,6	10	31,5	17	53,5	-66,1
Melgaço	14	51,1	19	68,7	21	75,3	19	67,6	12	43,0	13	46,6	-8,7
Muaná	35	88,0	34	84,3	69	168,7	52	125,4	36	79,4	23	50,7	-42,4
Ponta de Pedras	84	274,4	34	109,4	62	196,5	55	171,8	46	184,1	27	108,1	-60,6
Portel	351	574,2	305	491,6	241	382,9	327	512,3	171	273,6	140	224,0	-61,0
Salvaterra	29	123,8	54	227,3	27	112,1	40	164,0	18	74,6	24	99,5	-19,7
Santa Cruz do Arari	5	50,3	8	79,0	5	48,5	0	0,0	4	53,7	2	26,9	-46,6
São Sebastião da Boa Vista	107	406,8	51	191,4	59	218,7	41	150,2	20	78,0	15	58,5	-85,6
Soure	37	146,9	45	177,3	54	211,2	37	143,7	31	128,1	28	115,7	-21,3
<b>REGIAO RIO CAETE</b>	<b>3053</b>	<b>588,4</b>	<b>2721</b>	<b>519,9</b>	<b>2193</b>	<b>415,4</b>	<b>1899</b>	<b>356,8</b>	<b>1519</b>	<b>308,1</b>	<b>1053</b>	<b>213,6</b>	<b>-61,7</b>
Augusto Corrêa	169	371,3	169	367,4	105	225,9	148	315,3	118	264,7	70	157,0	-57,7

REGIÃO	ANO												VARIACÃO 2018/2023 %
	2018		2019		2020		2021		2022		2023		
	OCORRIDO	TAXA	OCORRIDO	TAXA	OCORRIDO	TAXA	OCORRIDO	TAXA	OCORRIDO	TAXA	OCORRIDO	TAXA	
Bonito	51	318,0	25	153,5	24	145,2	17	101,4	18	142,6	5	39,6	-87,5
Bragança	923	730,0	941	737,0	796	617,5	749	575,6	644	523,2	408	331,5	-54,6
Cachoeira do Piriá	36	108,5	21	61,9	11	31,8	22	62,3	14	71,3	8	40,8	-62,4
Capanema	682	993,9	536	776,5	392	564,6	316	452,5	218	309,7	164	233,0	-76,6
Nova Timboteua	46	302,3	36	234,3	26	167,7	11	70,3	23	179,6	7	54,7	-81,9
Peixe-Boi	13	161,0	17	210,5	8	99,0	12	148,4	8	96,6	9	108,6	-32,5
Primavera	83	769,1	29	267,9	31	285,5	12	110,2	24	221,2	17	156,7	-79,6
Quatipuru	35	259,0	26	191,1	16	116,8	15	108,7	10	86,8	8	69,4	-73,2
Salinópolis	672	1662,4	556	1366,9	483	1180,3	342	830,8	253	565,1	187	417,7	-74,9
Santa Luzia do Pará	73	367,7	42	211,6	20	100,8	28	141,1	16	78,5	19	93,3	-74,6
Santarém Novo	12	180,1	14	208,7	11	162,9	11	161,9	5	81,8	8	130,8	-27,4
São João de Pirabas	67	293,3	71	308,1	34	146,3	62	264,5	65	314,2	28	135,3	-53,9
Tracuateua	73	238,1	103	332,7	154	492,7	85	269,4	36	125,9	44	153,9	-35,4
Viséu	118	193,3	135	219,9	82	132,8	69	111,1	67	114,2	71	121,0	-37,4
<b>REGIAO RIO CAPIM</b>	<b>3463</b>	<b>504,0</b>	<b>2932</b>	<b>421,7</b>	<b>2235</b>	<b>317,7</b>	<b>1984</b>	<b>278,9</b>	<b>1474</b>	<b>238,1</b>	<b>1301</b>	<b>210,1</b>	<b>-58,3</b>
Abel Figueiredo	27	365,8	10	134,5	22	293,9	10	132,7	6	97,8	14	228,2	-37,6
Aurora do Pará	104	336,6	61	194,7	63	198,3	75	232,9	43	180,9	31	130,4	-61,3
Bujaru	250	867,1	276	947,4	167	567,5	107	360,1	51	209,2	24	98,4	-88,6
Capitão Poço	252	465,1	276	508,3	157	288,5	148	271,3	77	136,3	49	86,7	-81,4
Concórdia do Pará	214	651,5	153	459,2	123	364,1	166	484,9	117	435,3	100	372,0	-42,9
Dom Eliseu	161	273,1	103	172,5	142	234,8	110	179,7	69	118,0	45	76,9	-71,8
Garrafão do Norte	82	315,1	64	245,5	48	183,8	39	149,1	30	121,4	30	121,4	-61,5
Ipixuna do Pará	121	193,7	128	199,8	136	207,2	145	215,9	71	234,1	63	207,7	7,2
Irituia	141	433,8	91	279,6	54	165,7	51	156,3	26	84,0	25	80,8	-81,4
Mãe do Rio	175	585,0	216	718,2	156	516,0	105	345,5	59	171,7	56	163,0	-72,1
Nova Esperança do Piriá	139	652,9	125	585,0	75	349,7	40	185,9	38	185,6	30	146,5	-77,6
Ourém	88	496,6	63	353,1	33	183,7	35	193,6	22	123,2	16	89,6	-82,0
Paragominas	936	837,5	772	682,3	534	466,4	492	424,7	462	437,7	391	370,4	-55,8
Rondon do Pará	178	342,9	156	298,0	171	323,8	98	184,1	97	182,5	90	169,4	-50,6
Tomé-Açu	431	685,7	354	557,9	292	456,0	290	448,9	252	372,9	291	430,6	-37,2
Ulianópolis	164	284,6	84	141,9	62	102,0	73	117,2	54	142,2	46	121,1	-57,4
<b>REGIAO TAPAJOS</b>	<b>778</b>	<b>352,9</b>	<b>492</b>	<b>222,5</b>	<b>442</b>	<b>199,3</b>	<b>452</b>	<b>203,1</b>	<b>461</b>	<b>184,2</b>	<b>466</b>	<b>186,2</b>	<b>-47,2</b>
Aveiro	1	6,1	2	12,2	2	12,2	1	6,1	1	5,5	2	10,9	79,0
Itaituba	640	633,1	401	396,1	330	325,5	326	321,1	350	283,8	374	303,3	-52,1
Jacareacanga	12	134,8	8	97,1	11	144,9	16	230,1	20	83,2	25	104,0	-22,9
Novo Progresso	84	326,1	54	209,6	68	263,9	74	287,2	55	163,5	39	115,9	-64,4
Rurópolis	31	62,6	18	35,6	18	35,0	21	40,0	19	53,1	9	25,2	-59,8
Trairão	10	53,2	9	47,4	13	67,8	14	72,4	16	105,0	17	111,5	109,8
<b>REGIAO TOCANTINS</b>	<b>7461</b>	<b>872,2</b>	<b>6165</b>	<b>711,1</b>	<b>5893</b>	<b>670,8</b>	<b>5318</b>	<b>597,7</b>	<b>4031</b>	<b>478,9</b>	<b>2620</b>	<b>311,3</b>	<b>-64,3</b>
Abetetuba	2229	1426,2	1567	993,7	1519	954,9	1598	996,0	1023	646,7	648	409,6	-71,3
Acará	316	569,2	299	537,9	233	418,5	256	459,2	191	323,6	96	162,6	-71,4
Baião	107	230,5	74	156,0	99	204,3	101	204,2	98	189,8	68	131,7	-42,9
Barcarena	1870	1529,1	1756	1408,4	1618	1273,7	1394	1077,8	1212	957,0	843	665,6	-56,5
Cametá	649	475,8	500	362,6	437	313,6	434	308,2	319	237,7	239	178,1	-62,6
Igarapé-Miri	838	1343,9	699	1114,9	779	1235,8	634	1000,5	403	621,6	199	307,0	-77,2
Limoeiro do Ajuru	6	21,0	18	62,2	24	82,0	45	151,9	29	98,1	16	54,1	157,8
Mocajuba	218	709,3	201	645,6	227	719,9	122	382,2	130	478,0	53	194,9	-72,5
Moju	613	756,9	509	620,0	444	533,8	310	367,9	261	310,4	206	245,0	-67,6
Oeiras do Pará	68	211,4	68	209,2	39	118,7	70	211,0	53	156,6	54	159,6	-24,5
Tailândia	547	527,7	474	445,7	474	435,0	354	317,3	312	430,4	198	273,1	-48,2
<b>REGIAO XINGU</b>	<b>1840</b>	<b>488,3</b>	<b>1451</b>	<b>380,6</b>	<b>1196</b>	<b>310,2</b>	<b>1077</b>	<b>276,2</b>	<b>785</b>	<b>200,2</b>	<b>488</b>	<b>124,5</b>	<b>-74,5</b>
Altamira*	1172	1035,4	859	749,6	701	604,5	607	517,4	452	357,9	261	206,7	-80,0
Anapu	111	408,7	94	337,0	133	464,9	96	327,5	78	244,9	46	144,4	-64,7
Brasil Novo	46	302,8	42	278,4	40	267,0	34	228,4	26	105,2	15	60,7	-80,0
Medicilândia	40	128,2	70	221,5	66	206,4	86	265,9	49	180,9	24	88,6	-30,9
Pacajá	58	123,4	47	98,5	28	57,8	34	69,2	28	68,1	32	77,9	-36,9
Placas	28	92,4	36	116,2	14	44,2	12	37,1	12	64,3	7	37,5	-59,4
Porto de Moz	79	195,3	57	138,6	63	150,7	76	179,0	41	101,0	38	93,6	-52,1
Senador José Porfírio	15	126,7	16	137,2	9	78,4	17	150,4	10	44,3	13	57,6	-54,6
Uruará	250	549,2	199	437,6	115	253,1	91	200,5	77	176,8	39	89,5	-83,7
Vitória do Xingu	41	273,6	31	204,8	27	176,7	24	155,6	12	76,9	13	83,3	-69,6

Fonte: SISP/DEAC/COEST/SIAC/SEGUP/PA

## 10. PERSPECTIVAS

- ✓ Visitação em todas as unidades das polícias civil e militar no Estado;
- ✓ Aperfeiçoamento do Relatório de Análise de Resultados – RAR 2024;
- ✓ Avanço do PARGEO para envolver mais órgãos do Sistema de Segurança Pública;
- ✓ Aperfeiçoamento do RAR-2024 com a ferramenta Power BI;
- ✓ Avanço na criação de indicadores de produtividade;
- ✓ Georeferenciamento, na área de segurança pública, envolvendo metas dos indicadores do PARGEO;
- ✓ Avanço na Capacitação e treinamento dos agentes da segurança pública;
- ✓ Criação de indicadores de meio ambiente;
- ✓ Continuidade do Projeto Falando Por Todo Pará;
- ✓ Executar o Plano de Visita de Inspeção (Plavin) aos NIOps no interior do Estado;
- ✓ Seguir com planejamento para expansão e reformas dos NIOps e CADs;
- ✓ Expandir a implementação do sistema de identificação facial nas câmeras do videomonitoramento;
- ✓ Realizar compra de mobílias para a Sala de Descompressão do CIOp, através de termo de referência pelo FISP – Fundo de Investimento de Segurança Pública;
- ✓ Expandir o quantitativo de câmeras para videomonitoramento CIOp e NIOp;
- ✓ Expandir a atualização do Sistema SINESPCAD e do Córtes do Ministério da Justiça;
- ✓ Expandir a prestação de serviço da empresa terceirizada de Call Center para atendimento 190 nos Núcleos Integrados de Operações de Abaetetuba, Capanema, Paragominas e Itaituba;
- ✓ Modernização e expansão do sistema de denúncias por todo Pará;
- ✓ Concluir remotorização das lanchas cabinadas;
- ✓ Disponibilizar embarcações para a PC e PM nos polos regionais;
- ✓ Construção de mais 2 bases flutuantes;
- ✓ Aquisição de lanchas blindadas para as novas bases;
- ✓ Aquisição de trator;
- ✓ Aumento do efetivo de tripulantes para as bases;
- ✓ Aquisição de raio x portátil;
- ✓ Aquisição de carretas marítimas de transporte;



- ✓ Aquisição de embarcações com casco semi-rígido (flexboat);
- ✓ Aumentar a quantidade de cursos de habilitação em parceria com a Marinha do Brasil
- ✓ Iniciar os cursos de formação continuada para policiamento a bordo de embarcações;
- ✓ Reforma do pier do GFLU;
- ✓ Término da Reforma do GFLU e início da reforma da Oficina;
- ✓ Aumento de operações nas fronteiras (Pará e Amapá);
- ✓ Aumento de operações nas regiões com maior incidências de crimes fluviais;
- ✓ Presença permanente da estrutura do GFLU (lanchas e embarcações base) para possibilitar apoio a CIPFLU, DPFLU, GMAF, e outros órgãos com o atendimento e pronto emprego das ações, partindo de uma base fluvial em Belém;
- ✓ Implementação da delegacia flutuante itinerante;
- ✓ Aumento de operações em eventos que envolvam grande movimentação de pessoas.

SECRETARIA DE  
**SEGURANÇA PÚBLICA  
E DEFESA SOCIAL**



GOVERNO DO  
**PARÁ**