

Secretaria de
Estado de
Segurança Pública
e Defesa Social



GOVERNO DO
PARÁ



COLETIVA COM A IMPRENSA

**BALANÇO DAS OCORRÊNCIAS POLICIAIS
COM REGISTROS NO SISP(*) VERIFICADAS
NO ESTADO DO PARÁ.**

1º TRIMESTRE/2012

BASE: MARÇO/2012

(*) SISP = SISTEMA INTEGRADO DE SEGURANÇA PÚBLICA

Belém, 02/05/2012

Secretaria de
Estado de
Segurança Pública
e Defesa Social



GOVERNO DO
PARÁ

BALANÇO DAS OCORRÊNCIAS POLICIAIS COM REGISTRO NO SISP(*) - RMB E ESTADO DO PARÁ -

(*)SISP = SISTEMA INTEGRADO DE SEGURANÇA PÚBLICA



**BALANÇO DAS OCORRÊNCIAS POLICIAIS COM REGISTRO
NO **SISP** VERIFICADAS NA RMB E EM TODO O ESTADO
DO PARÁ NO 1º TRIMESTRE DE 2010, 2011 E 2012**

- **CRIMES CONTRA O PATRIMÔNIO**
- **CRIMES CONTRA A PESSOA**
- **CRIMES CONTRA OS COSTUMES**
- **LEIS DAS CONTRAVENÇÕES PENAIS**
- **CRIMES DE ENTORPECENTES**
- **LEI PORTE DE ARMAS**

SISP = SISTEMA INTEGRADO DE SEGURANÇA PÚBLICA



TIPOS DE CRIMES ANALISADOS

CRIMES CONTRA O PATRIMÔNIO	CRIMES CONTRA A PESSOA	CRIMES CONTRA OS COSTUMES	CRIMES LEIS DAS CONTRAVENÇÕES E PENAS	CRIMES DE ENTORPECENTES	CRIMES LEI PORTE DE ARMA
A.INDÉBITA	AMEAÇA	ATO OBSCENO	EMBRIAGUEZ	TRAFICO DE DROGAS	DISPARO DE ARMA
DANO	CALÚNIA	COR. DE MENOR	PERTURB. DA TRANQUILIDADE		PORTE,USO ILEGAL
E.POSSESSÓRIO	CARC.PRIV./SEQ.	ESTUPRO	PERTURB. DO TRABALHO		POSSE IREGULAR
ESTELIONATO	CONST.ILEGAL		VADIAGEM		
EXTORSÃO	DIFAMAÇÃO		VIAS DE FATO		
FURTO	HOMICÍDIO DOLOSO				
LATROCÍNIO	INJURIA				
O.FRAUDES	LESÃO				
RECEPTAÇÃO	MAUS TRATOS				
ROUBO	RIXA				
SEQ.RELÂMPAGO	T.HOMICÍDIO				
	V.DOMICÍLIO				

FONTE DE DADOS: SIAC/SISP

ANALISE E SISTEMATIZAÇÃO: DIEESE/PA

SIAC – SECRETARIA ADJUNTA DE INTELIGÊNCIA E ANALISE CRIMINAL

SISP = SISTEMA INTEGRADO DE SEGURANÇA PÚBLICA

Secretaria de
Estado de
Segurança Pública
e Defesa Social



GOVERNO DO
PARÁ

BALANÇO DAS OCORRÊNCIAS POLICIAIS COM REGISTRO NO SISP

- ESTADO DO PARÁ -

SISP = SISTEMA INTEGRADO DE SEGURANÇA PÚBLICA



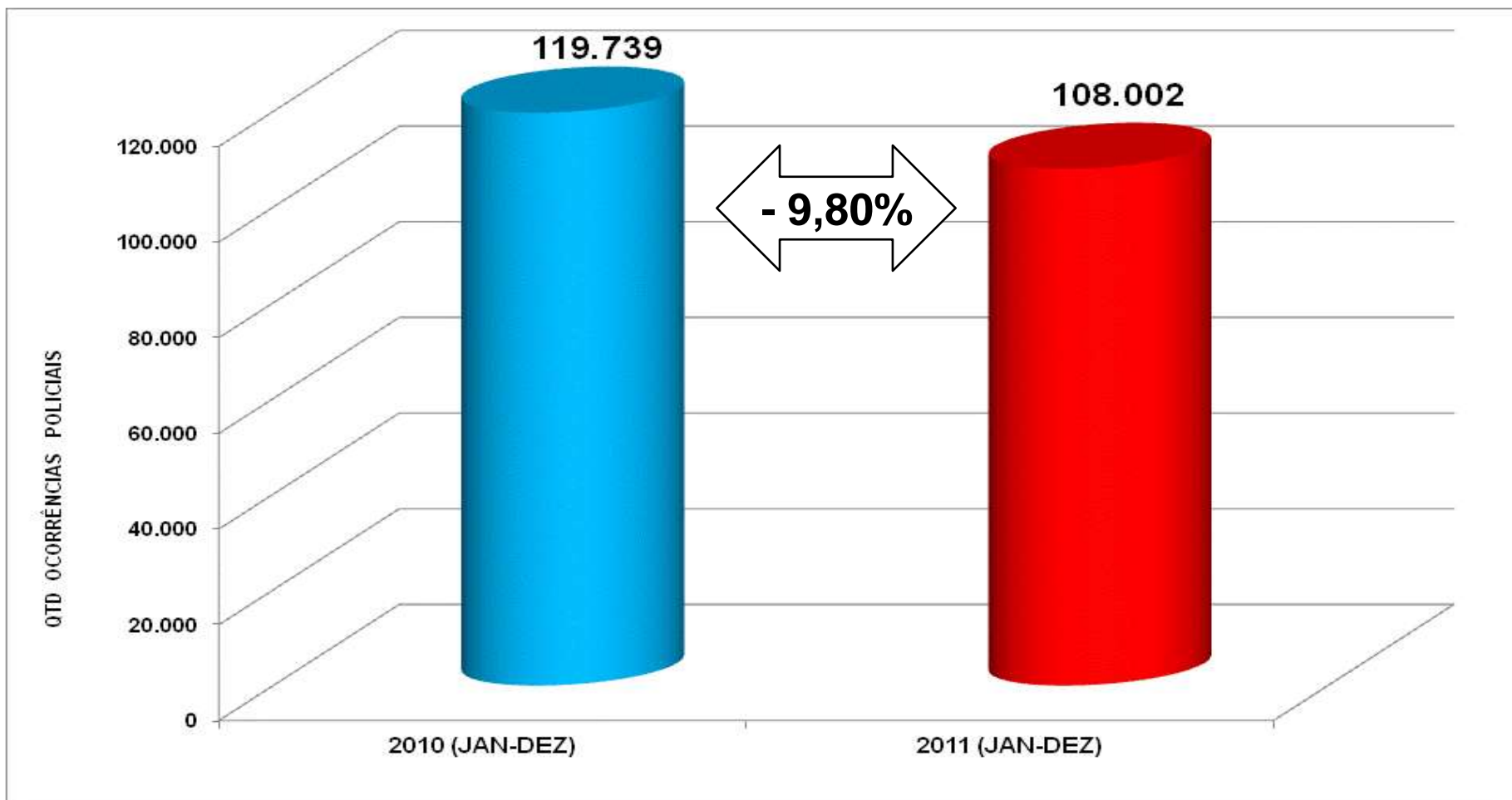
- ESTADO DO PARÁ -

2011

(JAN-DEZ)



**GRAFICO COMPARATIVO DAS OCORRÊNCIAS POLICIAIS COM REGISTRO NO SISP
ESTADO DO PARÁ (2010 – 2011)
CRIMES VIOLENTOS**





**QUADRO COMPARATIVO DAS OCORRÊNCIAS POLICIAIS COM REGISTRO NO SISP
ESTADO DO PARÁ (2010/2011)**

CRIMES	CRIMES VIOLENTOS (ESTADO DO PARÁ)		
	ANO JAN-DEZ 2010	ANO JAN-DEZ 2011	VARIAÇÃO NO PERÍODO %
HOMICIDIO DOLOSO	3.409	2.913	-14,55%
LATROCINIO	226	140	-38,05%
ROUBO	113.752	102.712	-9,71%
EXTORSÃO	111	135	21,62%
ESTUPRO	2.241	2.102	-6,20%
TOTAL GERAL	119.739	108.002	-9,80%

FONTE DE DADOS: SISP / CEI

ANALISE E SISTEMATIZAÇÃO: DIEESE/PA



BALANÇO DAS OCORRÊNCIAS
POLICIAIS COM REGISTRO NO SISP
ESTADO DO PARÁ

2012



BALANÇO DAS OCORRÊNCIAS
POLICIAIS COM REGISTRO NO SISP

RMB
2012

CRIMES VIOLENTOS
1º TRIMESTRE (2010 – 2012)



TIPOS DE CRIMES ANALISADOS

CRIMES VIOLENTOS

**CRIMES
CONTRA O
PATRIMÔNIO**

EXTORSÃO

LATROCÍNIO

ROUBO

**CRIMES
CONTRA A
PESSOA**

**HOMICÍDIO
DOLOSO**

**CRIMES
CONTRA OS
COSTUMES**

ESTUPRO



QUADRO COMPARATIVO DAS OCORRÊNCIAS POLICIAIS COM REGISTRO NO SISP

REGIÃO METROPOLITANA DE BELÉM - RMB

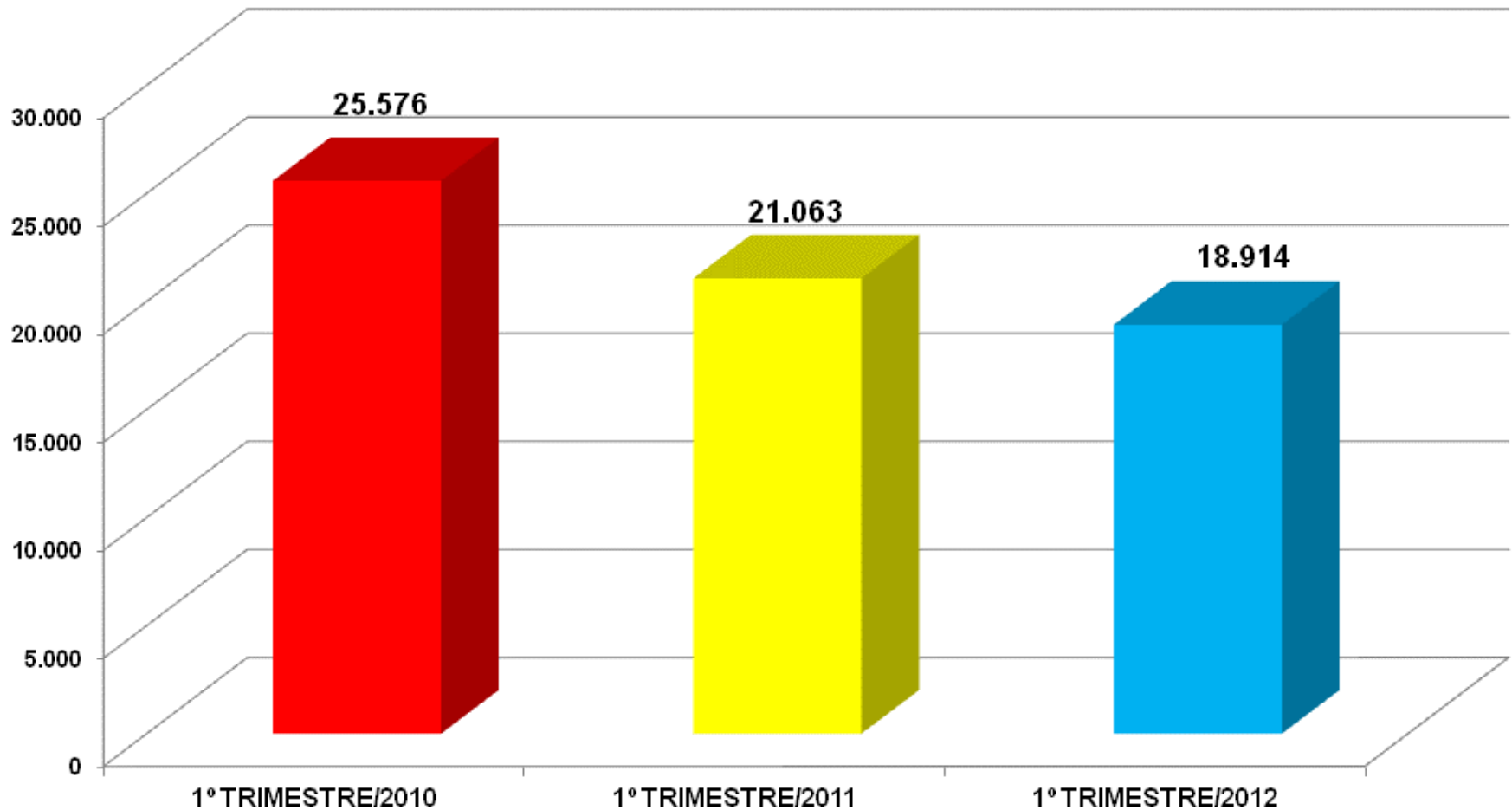
CRIMES	CRIMES VIOLENTOS (RMB)				
	1º TRIM	1º TRIM	1º TRIM	VARIÇÃO 1º TRIM/12 EM RELAÇÃO	
	2010 (JAN-MAR)	2011 (JAN-MAR)	2012 (JAN-MAR)	1º TRIM/10	1º TRIM/11
HOMICIDIO DOLOSO	378	259	235	-37,83%	-9,27%
EXTORSÃO	20	24	13	-35,00%	-45,83%
LATROCINIO	35	12	18	-48,57%	50,00%
ROUBO	24.955	20.577	18.456	-26,04%	-10,31%
ESTUPRO	188	191	192	2,13%	0,52%
TOTAL	25.576	21.063	18.914	-26,05%	-10,20%

FONTE DE DADOS: SIAC/SISP

ANALISE E SISTEMATIZAÇÃO: DIEESE/PA



**GRÁFICO DEMONSTRATIVO DA TRAJETÓRIA DOS CRIMES VIOLENTOS
OCORRIDOS NO 1º TRIMESTRE DOS ANOS DE 2010 A 2012
REGIÃO METROPOLITANA DE BELÉM**





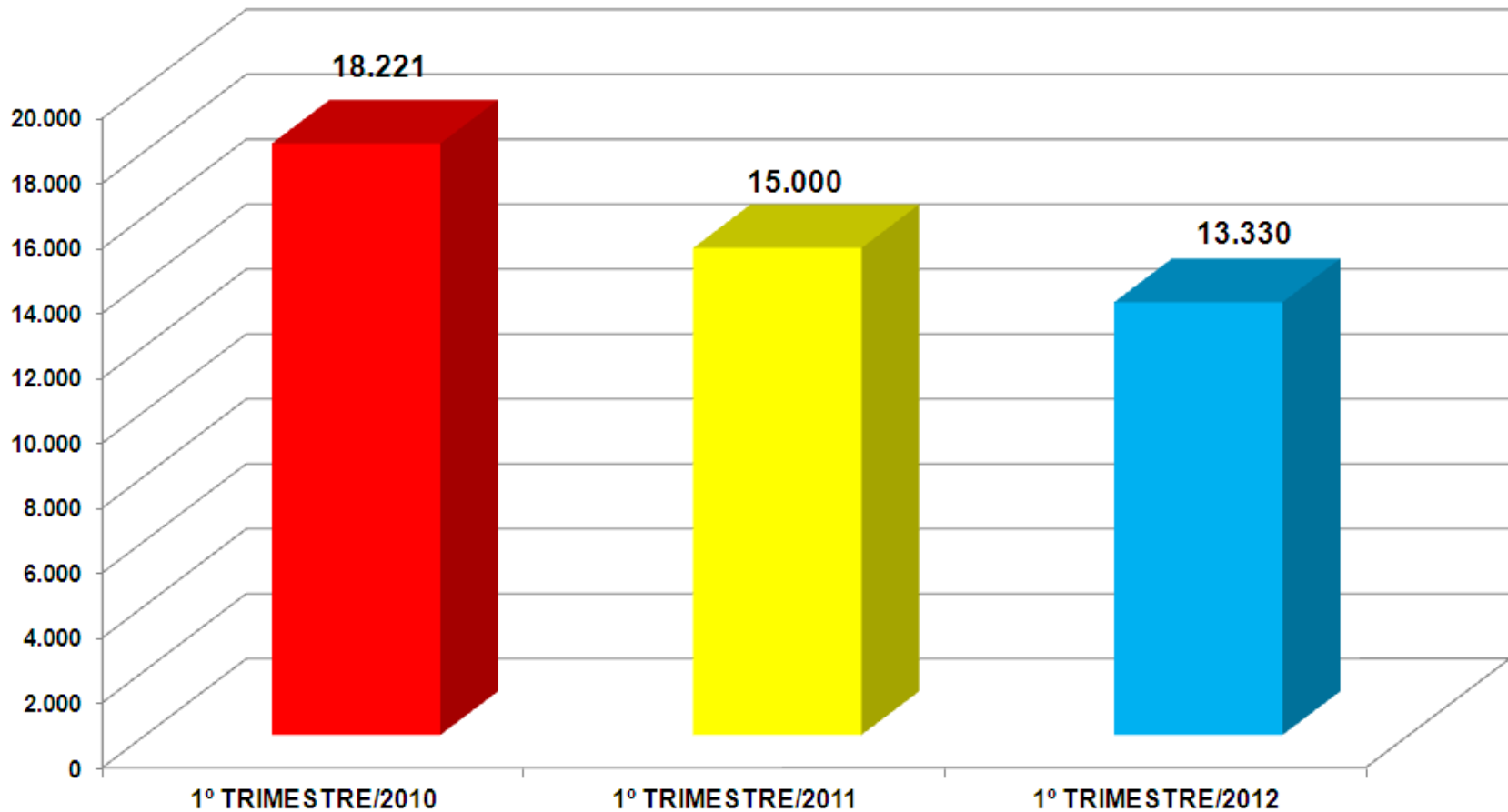
BALANÇO DAS OCORRÊNCIAS
POLICIAIS COM REGISTRO NO SISP

BELÉM (CAPITAL)
2012

CRIMES VIOLENTOS
1º TRIMESTRE (2010 – 2012)



**GRÁFICO DEMONSTRATIVO DA TRAJETÓRIA DOS CRIMES VIOLENTOS
OCORRIDOS NO 1º TRIMESTRE DOS ANOS DE 2010 A 2012
BELÉM - CAPITAL**





O BALANÇO DAS OCORRÊNCIAS POLICIAIS COM REGISTRO NO SISP

ESTADO DO PARÁ





**BALANÇO DAS OCORRÊNCIAS
POLICIAIS COM REGISTRO NO SISP**

ESTADO DO PARÁ
2012

CRIMES VIOLENTOS
1º TRIMESTRE (2010 – 2012)



QUADRO COMPARATIVO DAS OCORRÊNCIAS POLICIAIS COM REGISTRO NO SISP

ESTADO DO PARÁ

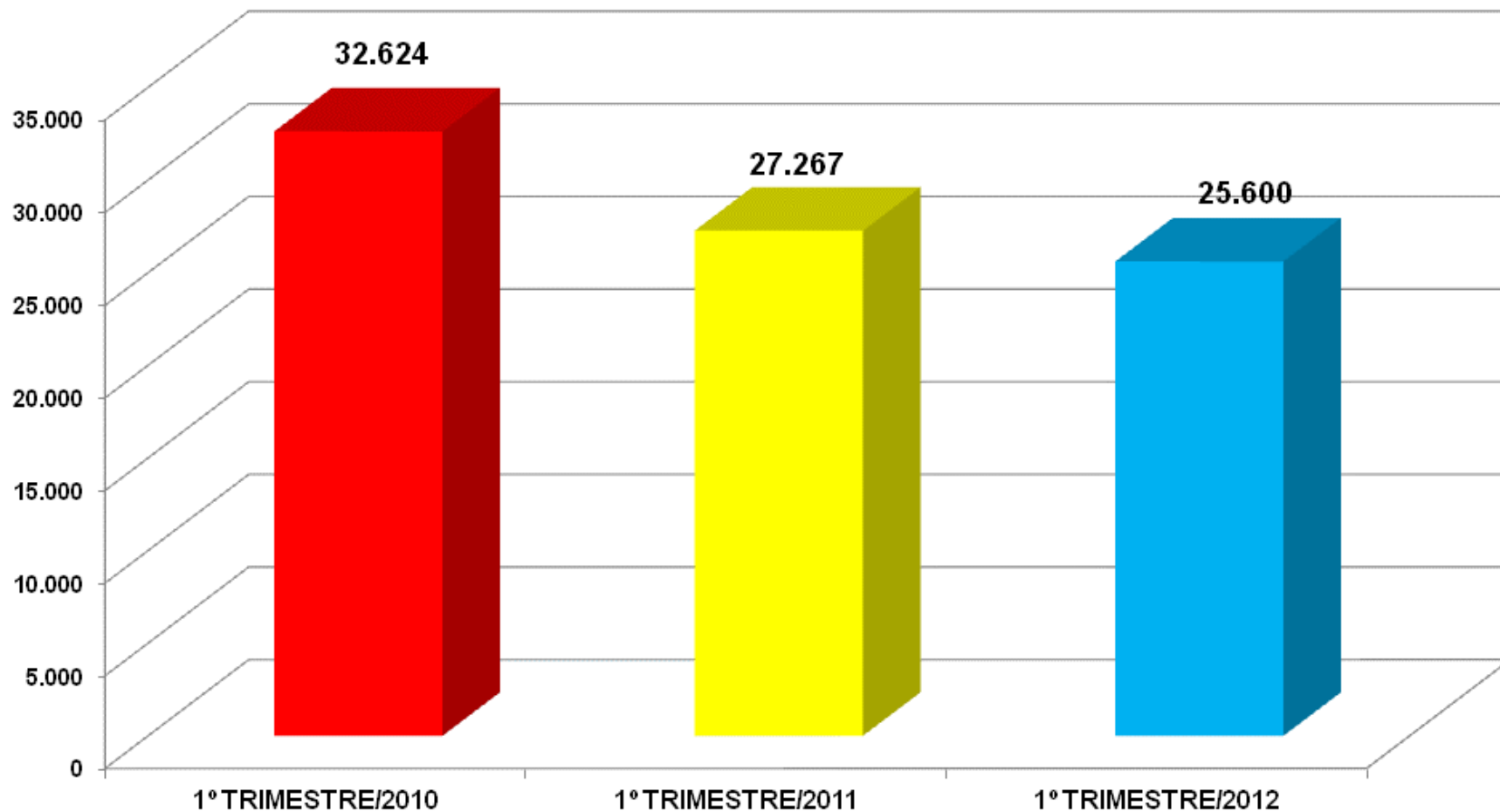
CRIMES	ESTADO DO PARÁ				
	1º TRIM 2010 (JAN-MAR)	1º TRIM 2011 (JAN-MAR)	1º TRIM 2012 (JAN-MAR)	VARIÇÃO EM	
				RELAÇÃO 2010	RELAÇÃO 2011
HOMICIDIO DOLOSO	833	731	677	-18,73%	-7,39%
EXTORSÃO	31	39	16	-48,39%	-58,97%
LATROCINIO	57	36	35	-38,60%	-2,78%
ROUBO	31.231	25.907	24.318	-22,14%	-6,13%
ESTUPRO	472	554	554	17,37%	0,00%
TOTAL	32.624	27.267	25.600	-21,53%	-6,11%

FONTE DE DADOS: SIAC/SISP

ANALISE E SISTEMATIZAÇÃO: DIEESE/PA



**GRÁFICO DEMONSTRATIVO DA TRAJETÓRIA DOS CRIMES VIOLENTOS
OCORRIDOS NO 1º TRIMESTRE DOS ANOS DE 2010 A 2012
ESTADO DO PARÁ**





OPERAÇÕES REALIZADAS NO ESTADO DO PARÁ PELO SISTEMA DE SEGURANÇA PÚBLICA



TOTAL DE OPERAÇÕES REALIZADAS PELO SISTEMA DE SEGURANÇA PÚBLICA NO 1º TRIMESTRE/2012 (JAN-MAR)

AÇÃO/PERÍODO	QTD
Total de Operações realizadas	9.806

Fontes:DPE/DPI/DPM/DGA/PM



OCORRÊNCIAS POLICIAIS COM REGISTRO NO SISP - REPRESSÃO AO TRÁFICO DE DROGAS

ESTADO DO PARÁ

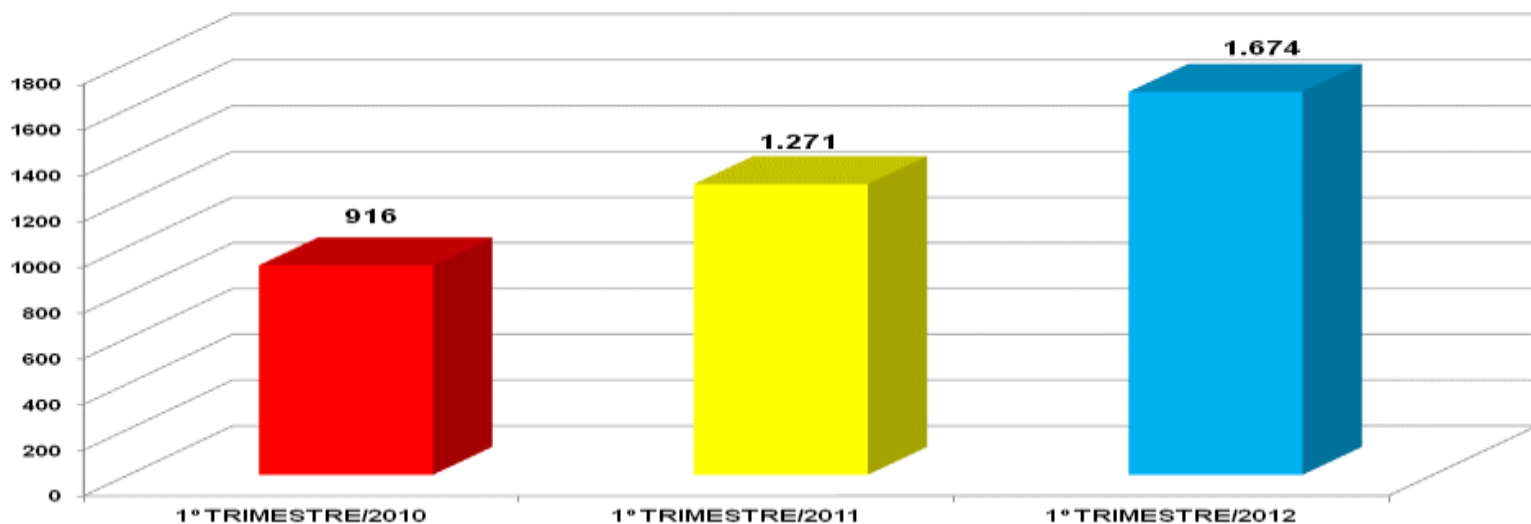
1º TRIMESTRE 2010 - 2012



OCORRÊNCIAS POLICIAIS COM REGISTRO NO SISP TRÁFICO DE DROGAS – REPRESSÃO

CRIME	ESTADO DO PARÁ				
	1º TRIM 2010 (JAN-MAR)	1º TRIM 2011 (JAN-MAR)	1º TRIM 2012 (JAN-MAR)	VARIACÃO EM	
				RELAÇÃO 2010	RELAÇÃO 2011
TRAFICO DE DROGAS (REPRESSÃO)	916	1.271	1.674	82,75%	31,71%

GRÁFICO DEMONSTRATIVO DA TRAJETÓRIA DAS OCORRÊNCIAS DE REPRESSÃO
AO TRÁFICO DE DROGAS NO 1º TRIMESTRE DE 2010 A 2012
ESTADO DO PARÁ





PRISÕES EFETUADAS

1º TRIMESTRE

2011 – 2012

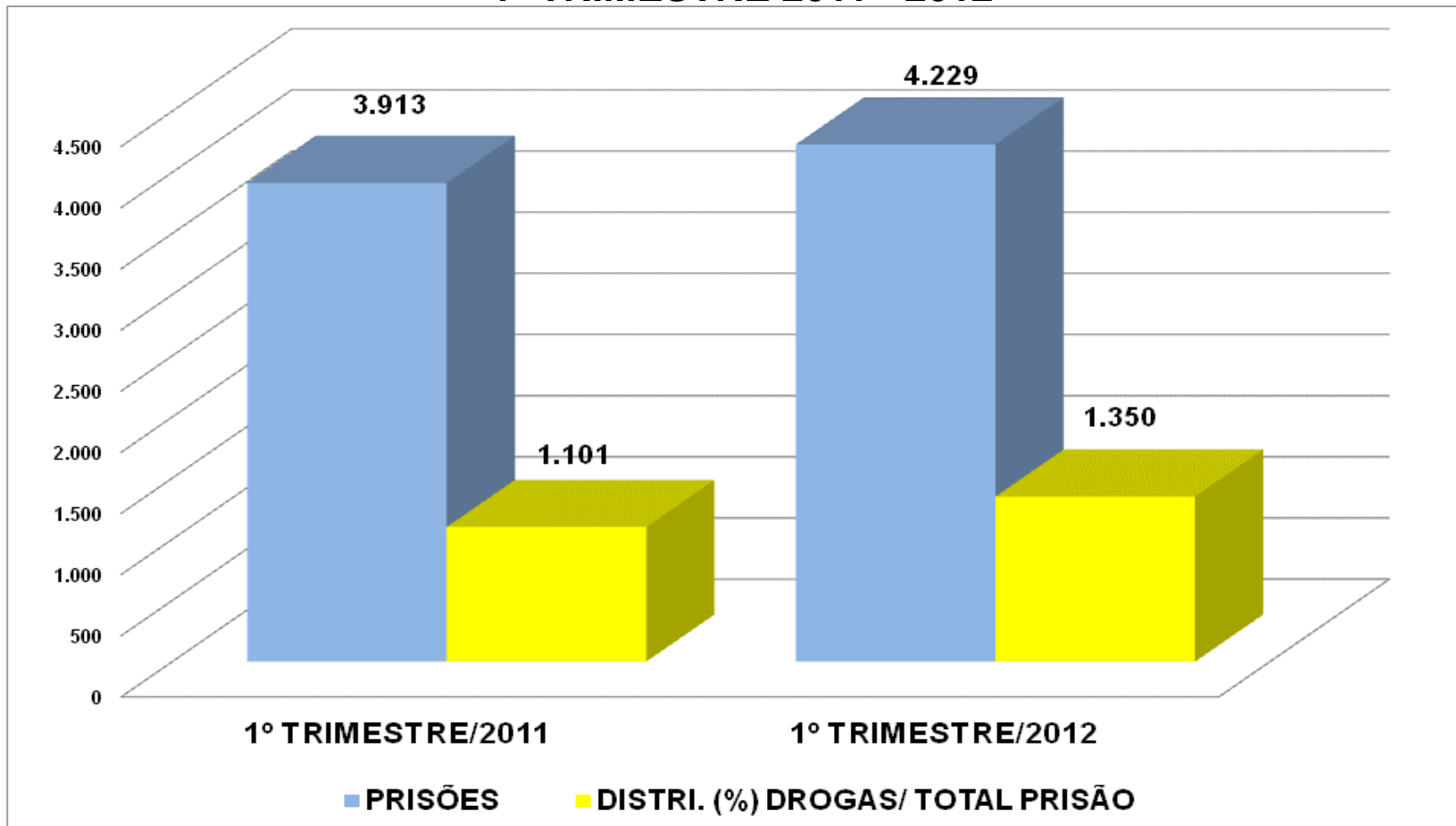


QUADRO DEMONSTRATIVO DAS PRISÕES EFETUADAS NO ESTADO DO PARÁ, ENVOLVENDO TAMBÉM TRÁFICO DE DROGAS

TIPO	1º TRIMESTRE 2011	1º TRIMESTRE 2012	VARIAÇÃO NO PERÍODO %
TOTAL DE PRISÕES	3.913	4.229	8,07%
PRISÕES MOTIVADAS POR TRÁFICO DE DROGAS	1.101	1.350	22,62%
RELAÇÃO % ENTRE TOTAL GERAL DE PRISÕES E AS MOTIVADAS POR TRÁFICO DE DROGAS	28,14%	31,92%	-
FONTE: SIAC/SISP ANÁLISE E SISTEMATIZAÇÃO: DIEESE/PA			



GRÁFICO DAS PRISÕES EFETUADAS NO ESTADO DO PARÁ, ENVOLVENDO TAMBÉM TRÁFICO DE DROGAS 1º TRIMESTRE 2011 - 2012





APREENSÃO DE DROGAS

1º TRIMESTRE

2011 – 2012



**QUADRO DEMONSTRATIVO DE APREENSÃO DE DROGAS (COCAÍNA E MACONHA)
NO 1º TRIMESTRE 2011 – 2012**
ESTADO DO PARÁ

DROGAS	QTD	1º TRIMESTRE 2011	1º TRIMESTRE 2012	VARIAÇÃO NO PERÍODO %
COCAÍNA KG	kg	106,878	193,122	80,69%
COCAÍNA PETECA	Und	6.322	7.579	19,88%
MACONHA KG	kg	136,533	248,395	81,93%
MACONHA PETECA	Und	538	2.103	290,89%

Fonte:SIAC/DIVEST



ARMAS APREENDIDAS

1º TRIMESTRE

2011 – 2012



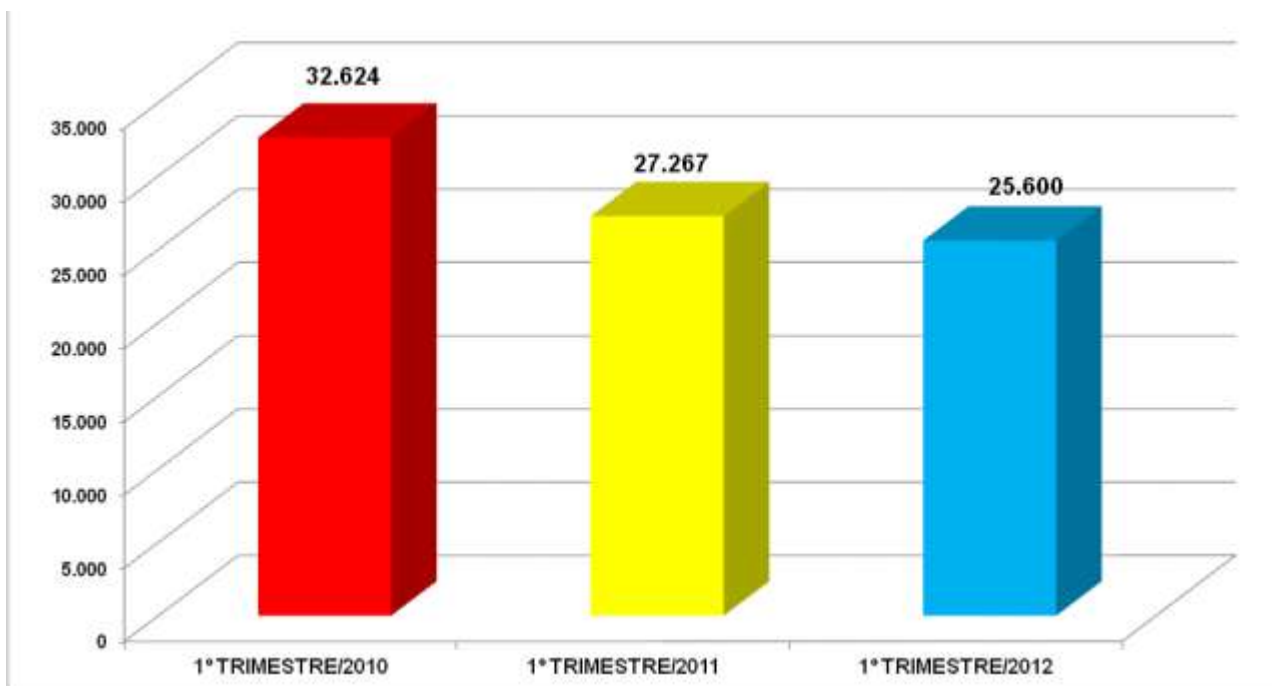
QUADRO DEMONSTRATIVO DE APREENSÕES DE ARMAS
ESTADO DO PARÁ

TOTAL DE ARMAS APREENDIDAS		
1º TRIMESTRE 2011	1º TRIMESTRE 2012	VARIAÇÃO NO PERÍODO(%)
844	452	-46,44%

Fonte:SIAC/DIVEST-PC/PM



**A TRAJETÓRIA DOS CRIMES VIOLENTOS COM REGISTRO NO SISP
1º TRIMESTRE (2010 – 2012)
ESTADO DO PARÁ**



OBRIGADO!